

Муниципальное бюджетное общеобразовательное учреждение «Школа №16» городского округа Самара

«Утверждаю»

Приказ №9 от 30.08.2016 года.

Директор Лукоянова Л.Г.

Протокол № 1 от 29.08. 2016года



**Основная образовательная программа
начального общего образования
образовательного учреждения
МБОУ Школа №16
г.о. Самара**

Содержание.

Пояснительная записка.....	3
ПЛАНИРУЕМЫЕ РЕЗУЛЬТАТЫ ОСВОЕНИЯ ОСНОВНОЙ ОБРАЗОВАТЕЛЬНОЙ ПРОГРАММЫ НАЧАЛЬНОГО ОБЩЕГО ОБРАЗОВАНИЯ И СИСТЕМА ИХ ОЦЕНКИ.....	10
УЧЕБНЫЙ ПЛАН И ВНЕУРОЧНАЯ ДЕЯТЕЛЬНОСТЬ.....	34
ОБЩЕОБРАЗОВАТЕЛЬНОГО.....	34
УЧРЕЖДЕНИЯ.....	34
Общекультурное: данное направление. Рабочая программа внеурочной деятельности «В мире книг» реализует общекультурное направление во внеурочной деятельности в начальной школе в соответствии с требованиями федерального государственного образовательного стандарта начального общего образования.....	42
Перед общеобразовательным учреждением (организацией) всегда стояла задача воспитания личности. ФГОС НОО одним из главных выдвигает требование формирования личностных результатов (знание моральных норм, умение соотносить поступки и события с принятыми этическими принципами, умение выделить нравственный аспект поведения и т.д.). На современном этапе развития образования решение этой задачи находит своё отражение в альтернативных образовательных программах, одной из которых и является программа литературного объединения «В мире книг». Данное направление преследует создание на практике условий для развития читательских умений и интереса к чтению книг, расширение литературно-образовательного пространства обучающихся.....	42
начальных классов; формирование личностных, коммуникативных, познавательных и регулятивных учебных умений.....	43
ПРОГРАММА ФОРМИРОВАНИЯ УНИВЕРСАЛЬНЫХ УЧЕБНЫХ ДЕЙСТВИЙ У ОБУЧАЮЩИХСЯ НА СТУПЕНИ НАЧАЛЬНОГО ОБЩЕГО ОБРАЗОВАНИЯ.....	43
ПРОГРАММА ОТДЕЛЬНЫХ УЧЕБНЫХ ПРЕДМЕТОВ, КУРСОВ.....	50
ПРОГРАММА ДУХОВНО-НРАВСТВЕННОГО РАЗВИТИЯ, ВОСПИТАНИЯ ОБУЧАЮЩИХСЯ НА СТУПЕНИ НАЧАЛЬНОГО ОБЩЕГО ОБРАЗОВАНИЯ.....	52
ПРОГРАММА ФОРМИРОВАНИЯ КУЛЬТУРЫ ЗДОРОВОГО И БЕЗОПАСНОГО ОБРАЗА ЖИЗНИ.....	60
ПРОГРАММА КОРРЕКЦИОННОЙ РАБОТЫ ОБРАЗОВАТЕЛЬНОГО УЧРЕЖДЕНИЯ.....	63

Пояснительная записка

Основная образовательная программа начального общего образования образовательного учреждения МБОУ Школа №16¹ раскрывает изменения, которые произойдут на первой ступени школьного образования в данном образовательном учреждении в соответствии со Стандартом второго поколения (2009 г.). Эти изменения касаются приоритетных целей образования, принципов построения образовательного процесса, особенностей организации учебного дня младшего школьника.

Образовательное учреждение берёт на себя следующие обязательства по выполнению задач, поставленных в Стандарте нового поколения: «Основная образовательная программа начального общего образования определяет содержание и организацию образовательного процесса на ступени начального общего образования и направлена на формирование общей культуры, духовно-нравственное, социальное, личностное и интеллектуальное развитие обучающихся, создание основы для самостоятельной реализации учебной деятельности, обеспечивающей социальную успешность, развитие творческих способностей, саморазвитие и самосовершенствование, сохранение и укрепление здоровья обучающихся»².

С учётом условий работы образовательного учреждения, приоритетных направлений образовательной деятельности и специфики средств обучения (школа работает по системе учебников «Начальная школа XXI века») в данном документе раскрываются цели, принципы и подходы к отбору содержания, организации педагогического процесса, а также характеризуется учебный план начальной школы.

Цели образования, поставленные данным образовательным учреждением, отвечают на вопрос: «Что изменится в личности школьника в результате начального образования, чем он принципиально будет отличаться от себя самого, начавшего обучение в школе?»

¹ Здесь даётся номер школы, фиксируется её статус (лицей, гимназия, общеобразовательная школа, центр развития) и местонахождение (город, посёлок, регион, край).

² Федеральный государственный образовательный стандарт начального общего образования. Вестник образования. № 3, 2009, с. 37.

Образовательное учреждение осуществляет деятельность по реализации следующих **целей образования**.

1. Обеспечение возможностей для получения качественного начального общего образования.

Эта цель реализуется двумя путями:

— дифференциацией обучения и коррекционно-развивающей деятельностью учителя. Для этого используется диагностика и специальная методика оценки, разработанная авторами системы учебников «Начальная школа XXI века»;

— организацией внеурочной деятельности, представленной системой программ с учётом познавательных интересов младших школьников и их индивидуальных потребностей.

2. Развитие личности школьника как приоритетная цель начальной школы.

Интеллектуальное развитие младшего школьника предполагает:

— сформированное умение использовать знания в нестандартной ситуации, в условиях выбора и наличия ошибки; самостоятельность и инициативность детей в выборе необходимых средств решения учебной задачи;

— умение добывать знания; развитые метапредметные действия, обеспечивающие поиск информации и адекватную поставленной учебной задаче работу с ней;

— осознание своего незнания, умение найти допущенную ошибку и исправить её, сравнивать полученные результаты с целью учебной задачи;

— изменения, происходящие в мыслительной деятельности учащихся, — целесообразное использование мыслительных операций (анализ, сравнение, обобщение, сопоставление и др.); а также в возрастном уровне развития мышления, речи, воображения, восприятия и других познавательных процессов;

— сформированность универсальных учебных действий как предпосылку для развития достаточного уровня общеучебных умений.

*Духовно-нравственное развитие обучающихся, воспитание у них нравственных ценностей, толерантности, правильных оценок событий, происходящих в окружающем мире. Эта сторона деятельности образовательного учреждения реализуется в процессе изучения учебных предметов «Литературное чтение», «Основы духовно-нравственной культуры народов России», а также программ внеурочной деятельности школьников «Праздники, традиции и ремесла народов России», «Моя первая экология», «Этика: азбука добра».*³

3. Сохранение и развитие культурного разнообразия и языкового наследия многонациональной России.

Особое внимание уделяется формированию интереса к языкам различных народов, проживающих в данном регионе, воспитанию культуры взаимоотношений и толерантности. Реализация данной цели обеспечивается в процессе изучения русского и родного языка, литературного чтения, постижения основ духовно-нравственной культуры народов России⁴. Вклад в решение этих задач осуществляет и внеклассный факультатив по риторике.

4. Сохранение здоровья, поддержка индивидуального развития, формирование правил здорового образа жизни.

Реализация этой цели обеспечивается системой оздоровительных мероприятий, проводимых в образовательном учреждении: утренняя зарядка; ежедневные уроки двигательной активности, проходящие на улице; чайная пауза (целебный чай); а также правильная организация проведения урока, не допускающая переутомления учащихся, — проведение игр, работа за конторками, физминутка⁵; релаксационные упражнения в специально оборудованном помещении. В рамках внеурочной деятельности предусматривается факультативный курс «Я — пешеход и пассажир».

5. Формирование учебной деятельности школьника.

³ Отражается специфика образовательного учреждения: называются курсы и учебные предметы, которые школа выбрала с учётом своих особенностей и интересов.

⁴ Раскрывается специфика национального состава данного образовательного учреждения, указывается, на каких языках идёт обучение.

⁵ Перечисляются виды деятельности, проводимые в данном образовательном учреждении с этой целью.

Эта цель образовательного процесса в данном образовательном учреждении достигается с помощью использования средств обучения в системе «Начальная школа XXI века», специально направленных на формирование компонентов учебной деятельности. Её сформированность предполагает:

- умения учиться («умею себя учить»);
- наличие развитых познавательных интересов («люблю учиться, всё интересно»);
- внутреннюю мотивацию («понимаю, зачем учусь»);
- элементарные рефлексивные качества («умею принять оценку учителя и сам объективно оцениваю свою деятельность»).

В образовательном учреждении пересмотрена система контролирующей и оценочной деятельности учителя, определена его приоритетная цель — формирование самоконтроля и самооценки ученика.

Процесс перестройки образовательного процесса в образовательном учреждении подчиняется следующим **принципам**.

1. *Личностно ориентированное обучение* предполагает:

- сохранность и поддержку индивидуальности ребёнка;
- предоставление возможностей каждому ребёнку работать в присутствии ему темпе; создание условий для обязательной успешной деятельности;
- обучение в зоне «ближайшего развития»,
- обеспечение своевременной помощи каждому ребёнку при возникновении трудностей обучения;
- создание условий для реализации творческих возможностей школьника.

2. *Природосообразность обучения* рассматривается учительским коллективом как соответствие содержания, форм организации и средств обучения психологическим возможностям и особенностям детей младшего школьного возраста, обеспечение помощи учащимся, которые испытывают трудности в обучении; создание условий для роста творческого потенциала, успешного развития одарённых детей. Кроме того, определяется мера трудности содержания

образования для каждого ученика с учётом темпа его продвижения в освоении знаний, умений и универсальных действий, уровня актуального психического развития и этапа обучения.

3. *Принцип педоцентризма*⁶ предполагает отбор содержания обучения, наиболее адекватного потребностям детей определённого возрастного этапа развития, знаний, умений, универсальных действий, актуальных для младших школьников. При этом учитывается необходимость социализации ребёнка, осознание им своего места не только в «детском» мире, но и в школьном коллективе; овладение новыми социальными ролями («я — ученик», «я — школьник») с постепенным расширением его участия во «взрослом» мире. Учитываются также знания и опыт младшего школьника по взаимодействию со сверстниками, другими людьми, со средой обитания, а также уровень осознания своей принадлежности к обществу людей (права, обязанности, социальные роли).

4. *Принцип культуросообразности* предполагает предоставление учащемуся для познания лучших объектов культуры из разных сфер окружающей жизни (наука, искусство, архитектура, народное творчество и др.), что обеспечивает интеграционные связи учебной и внеучебной деятельности школьника⁷.

5. *Организация процесса обучения в форме учебного диалога* (диалогичность процесса образования) подразумевает ориентировку учителя на демократический стиль взаимоотношений между обучающими и обучающимися; предоставление ребёнку права на ошибку, собственное мнение, выбор учебного задания и партнера по деятельности. В начальной школе используются разные формы организации обучения, в процессе которых дети учатся сотрудничать, осуществлять совместную учебную деятельность (парную, групповую, общую коллективную).

6. *Преемственность и перспективность обучения.* В образовательном учреждении уже установились преемственные связи методической системы

⁶ Принцип педоцентризма обоснован в концепции системы учебников «Начальная школа XXI века». См.: Н.Ф. Виноградова. Концептуальные основы построения учебно-методического комплекта «Начальная школа XXI века». – М. : Вентана-Граф, 2006.

⁷ Раскрывается специфика художественно-эстетической среды данной школы и ближайшего её окружения, которые используются в учебной и внеучебной деятельности образовательного учреждения.

обучения с дошкольным, а также основным звеном образования. Осуществляется деятельность по подготовке детей к школе, развитию у них произвольного поведения, внимания, умения сотрудничать, предпосылок учебного труда⁸. В школе ведётся всесторонняя работа по пропедевтике изучения предметов основной школы. Критерием этой работы являются требования к результатам освоения основной образовательной программы начального общего образования, которые даны в стандарте: личностные, метапредметные и предметные достижения школьника.

Общая характеристика основной образовательной программы начального общего образования

Основная часть образовательной программы начального общего образования состоит из следующих разделов, раскрывающих направления деятельности образовательного учреждения.

I. Планируемые результаты освоения основной образовательной программы начального общего образования и система их оценки

1.1. Формирование универсальных учебных действий. Дается характеристика разных видов универсальных учебных действий: личностных, регулятивных, познавательных, коммуникативных. Выделяются различия между личностными, предметными и метапредметными результатами обучения.

1.2. Предметные результаты обучения. С учётом авторских программ системы учебников «Начальная школа XXI века» раскрываются результаты, которые должен достичь младший школьник за годы изучения данного учебного предмета.

1.3. Содержание и формы оценки личностных, метапредметных и предметных результатов обучения

II. Учебный план и внеурочная деятельность общеобразовательного учреждения

В учебном плане отражается учебная номенклатура изучаемых предметов, число часов на их изучение в неделю, нагрузка учащегося в неделю (общая часть). Также в разделе представлены основные направления внеурочной деятельности. На основе предложенного в данном документе учебного плана образовательное учреждение вносит в него коррективы с учётом типа школы, условий её функционирования, педагогического кадрового состава и др.

III. Программа формирования универсальных учебных действий

Раскрывается содержание универсальных учебных действий разного вида (личностных, регулятивных, познавательных, коммуникативных).

IV. Программы отдельных учебных предметов, курсов

Программы учебных предметов представлены в отдельных изданиях⁹.

V. Программа духовно-нравственного развития и воспитания

VI. Программа формирования культуры здорового и безопасного образа жизни

VII. Программа коррекционной работы

ПЛАНИРУЕМЫЕ РЕЗУЛЬТАТЫ ОСВОЕНИЯ ОСНОВНОЙ ОБРАЗОВАТЕЛЬНОЙ ПРОГРАММЫ НАЧАЛЬНОГО ОБЩЕГО ОБРАЗОВАНИЯ И СИСТЕМА ИХ ОЦЕНКИ¹⁰

Планируемые результаты освоения основной образовательной программы начального общего образования обеспечивают связь между требованиями Стандарта, образовательным процессом и системой оценки, используемой в данном образовательном учреждении; учитываются при создании основной образовательной программы начального общего образования и являются основой для анализа (разработки) рабочих программ учебных предметов. В соответствии с Федеральным государственным образовательным стандартом (ФГОС НОО) планируемые результаты конкретизируют и уточняют общее содержание личностных, метапредметных и предметных результатов обучения младших школьников.

Личностные результаты обучения отражают систему ценностных ориентаций младшего школьника, его отношение к окружающему миру, личностные качества. Они не подлежат итоговой оценке в виде отметки и не являются критерием перевода учащегося в основную школу. Вместе с тем учитель должен обращать внимание на то, как происходит формирование личностных универсальных учебных действий, особенно тех, которые представлены в ФГОС НОО, оценивать изменения, происходящие в разных сферах личности школьника: учебно-познавательных мотивах; взаимоотношениях со сверстниками; гражданской идентичности (отнесение себя к семье, народу, национальности, вере); уровне рефлексивных качеств (уважение к другому мнению, личная ответственность, самооценка) и др.

Личностные результаты учащегося фиксируются учителем в двух документах: характеристике ученика и его портфолио. Характеристика, которая выдаётся выпускнику начальной школы, должна отражать его отличительные

¹⁰ Раздел программы подготовлен авторским коллективом, в который вошли: Н.Ф. Виноградова, А.О. Евдокимова, Л.А. Ефросинина, Е.Э. Кочурова, М.И. Кузнецова, Л.В. Петленко, В.Ю. Романова, В.Н. Рудницкая, О.А. Рыдзе, В.А. Самкова, И.А. Хомякова.

индивидуальные особенности, не только связанные с освоением учебных предметов (успеваемость), но и раскрывающие черты его характера, личностные качества. Характеристика может включать в себя следующие позиции:

— оценка успеваемости учащегося, его достижения в изучении учебных предметов, возможные трудности усвоения отдельного программного материала;

— уровень сформированности учебно-познавательной мотивации, отношения к учебной деятельности; учебная самостоятельность и инициативность (высокий, средний/достаточный, низкий);

— взаимоотношения с одноклассниками, уровень сформированности лидерских качеств, участие в совместной деятельности, наличие друзей в классе; отношение других детей к учащемуся.

Желательно, чтобы портфолио ученика велось в течение всех лет обучения. Это совместная деятельность учащегося и учителя: школьник организует содержание портфолио, следит за порядком и организацией материалов, а педагог даёт рекомендации, какие материалы могут его наполнять. К ним относятся: творческие работы ребёнка, различные награды, полученные им за успехи во внеурочной деятельности (дипломы, похвальные грамоты, благодарности), оценочные характеристики успешных докладов, сообщений, презентаций, проектной деятельности и т. п. Эти документы могут оформляться как благодарственные письма учителя. К примеру, школьник подготовил интересную презентацию об истории математики, успешно выступил перед одноклассниками и получил благодарственное письмо учителя. Это письмо может быть оформлено на красивом бланке как официальный документ с подписью педагога. Такие письма могут составляться от лица завуча (директора школы), если проведенная учащимся работа выходит за рамки классной.

Предметные результаты обучения представлены в содержании программ отдельных предметов и курсов по каждому классу.

Метапредметные результаты обучения раскрываются через умения и универсальные учебные действия. В соответствии с ФГОС НОО они отражают

базовый уровень планируемых результатов и могут быть выстроены по следующим позициям.

1. Соответствие полученного результата поставленной учебной задаче:

- «удержание» цели деятельности в ходе решения учебной задачи;
- выбор и использование целесообразных способов действий;
- определение рациональности (нерациональности) способа действия.

2. Планирование, контроль и оценка учебных действий. Освоение начальных форм познавательной и личностной рефлексии:

- составление плана пересказа учебно-познавательного текста;
- контроль (самоконтроль) процесса и результата выполнения задания; нахождение ошибок в работе (в том числе собственной);
- адекватная самооценка выполненной работы;
- восстановление нарушенной последовательности учебных действий.

3. Использование знаково-символических средств представления информации:

- чтение схем, таблиц, диаграмм;
- представление информации в схематическом виде.

4. Овладение логическими действиями и умственными операциями:

- выделение признака для группировки объектов, определение существенного признака, лежащего в основе классификации;
- установление причинно-следственных связей;
- сравнение, сопоставление, анализ, обобщение представленной информации;
- использование базовых предметных и метапредметных понятий для характеристики объектов окружающего мира.

5. Речевые средства и средства информационных и коммуникативных технологий:

- составление текста-рассуждения;

- выбор доказательств для аргументации своей точки зрения;
- использование обобщающих слов и понятий.

6. Смысловое чтение:

- овладение навыками смыслового чтения текстов различных стилей и жанров в соответствии с целями и задачами;
- осознанное построение речевого высказывания в соответствии с задачами коммуникации;
- составление текстов в устной и письменной формах.

7. Различные способы поиска и использования информации:

- поиск значения слова по справочнику;
- определение правильного написания слова;
- «чтение» информации, представленной разными способами.

Для оценки достижения метапредметных результатов обучения проводится итоговая контрольная работа. Проверка уровня достижений учащегося в соответствии с ФГОС НОО осуществляется в конце четвертого года обучения. Контрольная работа проходит в 4 классе, в мае месяце, в течение одного урока.

Перед проведением работы учитель выбирает не менее двух заданий из предложенных по каждой позиции (с 1 по 7) и разным предметным областям, например: русский язык + математика; математика + окружающий мир; русский язык + окружающий мир и т. д. Стоимость одного задания — один балл. 70% выполнения заданий означает, что «стандарт выполнен», то есть делается вывод о достижении учащимся базового уровня метапредметных результатов обучения. Нецелесообразно оценивать итоговую контрольную работу отметкой. Результаты проведения итоговой контрольной работы отражаются в характеристике учащегося и в отчёте школы по реализации ФГОС НОО.

В соответствии со статьей 15 Закона РФ «Об образовании» «освоение образовательных программ основного общего, среднего (полного) общего образования... завершается обязательной итоговой аттестацией обучающихся».

Эта формулировка означает, что **государственная аттестация по завершению начального общего образования не проводится**. В соответствии со статьей 13 в Уставе образовательного учреждения устанавливается «система оценок при промежуточной аттестации, формы и порядок её проведения». В статье 17 утверждается, что «обучающиеся на ступени начального общего и основного общего образования, не освоившие программу учебного года и имеющие академическую задолженность по двум и более предметам, по усмотрению их родителей (законных представителей) оставляются на повторное обучение, переводятся в классы компенсирующего обучения с меньшим числом обучающихся на одного педагогического работника образовательного учреждения или продолжают обучение в форме семейного образования».

При определении системы оценок при промежуточной аттестации в образовательном учреждении должны учитываться психологические возможности младшего школьника, нервно-психические проблемы, возникающие в процессе контроля, ситуативность эмоциональных реакций ребёнка.

Далее приведены задания для итоговой контрольной работы.

**Итоговая контрольная работа
для оценки достижения метапредметных результатов
обучения
(окончание 4 класса)**

1. Соответствие полученного результата поставленной учебной задаче

Задание № 1. Реши задачу.

В хозяйстве собрали 4 560 кг моркови и лука. Лука собрали 1 260 кг. На сколько килограммов больше собрали моркови, чем лука?

Ответ:

Комментарий. Проверяется способность «удерживать» цель деятельности в ходе решения учебной задачи: ученик должен выполнить два арифметических действия.

Решение Юры: $5 + 5 + 3 + 3 + 5 + 5$

Решение Пети: $6 \cdot 3 + (2 \cdot 2) \cdot 2$

Решение Димы: $5 \cdot 6 - 2 \cdot 2$

Комментарий. Проверяется способность выбрать (определить) рациональный способ решения среди других верных решений задачи.

Верное выполнение. Правильно решение Димы: $5 \cdot 6 - 2 \cdot 2$.

Задание № 5. Катя, Варя, Юля предложили разные способы выполнения следующего задания: «Отметьте слово, в котором второй звук — **мягкий** согласный».

ошибка клюква рельсы сцена льды

Каким способом выполнишь задание ты? Правильный ответ отметь .

Катя:

1. Подчеркнуть в каждом слове все буквы, обозначающие мягкие согласные.
2. Отметить слово, в котором второй звук — мягкий согласный.

Варя:

1. Сделать транскрипцию всех слов.
2. Отметить слово, в котором второй звук — мягкий согласный.

Юля:

1. Находить в каждом слове второй звук и определять, является ли он мягким согласным.
2. Если является, отмечать это слово.

Способом Кати Способом Вари Способом Юли

Комментарий. Проверяются действия анализа и оценки: учащиеся должны проанализировать три предложенные способа работы, выбрать наиболее рациональный и отметить его.

Верное выполнение. Должен быть выбран способ Юли, так как он наиболее рациональный и быстрый, в нём не предлагается выполнять лишнюю работу.

2. Планирование, контроль и оценка учебных действий

Задание № 1. Определи правильную последовательность своих действий при проверке орфограммы «Безударные проверяемые гласные в корне слова». Расставь числа 1, 2, 3, 4.

Чтобы не ошибиться в написании слов с безударными гласными в корне нужно:

Обозначить безударный гласный той же буквой, которой обозначается ударный гласный в этом корне.

Определить, в какую часть слова входит безударный гласный.

Для безударного гласного в корне слова подобрать проверочное слово.

Поставить ударение.

Комментарий. Проверяется умение упорядочить «шаги» алгоритма.
Верное выполнение. Ученик должен поставить числа следующим образом:

- 4
- 2
- 3
- 1

Задание № 2. Егор подобрал к слову *водичка* несколько проверочных слов. Проверь работу Егора.

Подводный , водит , переводчик .

Комментарий. Проверяется сформированность действия контроля на материале работы одноклассника.

Верное выполнение. Слова «водит», «переводчик» не являются проверочными к слову «водичка».

Задание № 3. Найди три ошибки в фонетическом разборе слова. Ошибки подчеркни.

маяк, ма — як, [май'ák]

[м] — согласный, твёрдый ([м']), звонкий парный, буква «м»;

[а] — гласный, ударный, буква «а»;

[й'] — согласный, мягкий непарный, звонкий непарный, буква «я»;

[а] — гласный, ударный, буква «я»;

[к] — согласный, твёрдый парный ([к']), глухой парный ([г]), буква «к»;

маяк — 4 звука, 4 буквы

Комментарий. Проверяется возможность контролировать процесс выполнения учебной задачи с установкой на число допущенных ошибок.

Верное выполнение:

[м] — согласный, твёрдый ([м']), звонкий парный, буква «м»;

[а] — гласный, ударный, буква «а»;

маяк – 4 звука, 4 буквы

Задание № 4. При выполнении задания ученик допустил две ошибки. Найди их и отметь .

8 м = 800 дм 100 кг = 1 ц

9 см = 90 мм 100 мин = 1 ч

Комментарий. Проверяется готовность осуществить проверку выполненной работы.

Верное выполнение. 8 м = 800 дм 100 мин = 1 ч

Задание № 5. Поставь скобки так, чтобы равенства были верными.
 $520 - 120 \square 3 + 50 = 110$

$$360 - 240 \square 3 : 6 = 60$$

Комментарий. Проверяется готовность контролировать процесс и результат выполнения учебной задачи: «Равенство должно быть верным».

Верное выполнение: $520 - (120 \square 3 + 50) = 110$ $(360 - 240) \square 3 : 6 = 60$

Задание № 6. Отметь название города, который не является древним:
Москва , Волгоград , Новгород , Ярославль , Псков

Комментарий. Проверяются действия самоконтроля, анализа и оценки.

Верное выполнение. Правильный ответ — Волгоград.

Задание № 7. Ты и Петя при решении примеров допустили ошибки. Поставь отметку себе и Пете.

Работа Пети

Твоя работа

$$20 \square 30 = \del{60} 600$$

$$20 \square 30 = \del{60} 600$$

$$92 \square 2 = 184$$

$$92 \square 2 = 184$$

$$54 \square 2 = \del{18} 108$$

$$54 \square 2 = 108$$

$$302 \square 3 = 906$$

$$302 \square 3 = \del{96} 906$$

Отметка: _____

Отметка: _____

Комментарий. Проверяется адекватность самооценки.

Верное выполнение. В обоих случаях нужно поставить одну и ту же отметку, так как в обеих работах одинаковое количество одних и тех же ошибок.

Задание № 8. Митя и ты должны были записать по две пословицы. У кого работа выполнена правильно?

Твоя работа

Бело покрывало на земле лежало,

Весна пришла — покрывало унесла.

Снегу надует — хлеба прибудет.

Работа Мити

Декабрь год кончает, а зиму начинает.
Холодная зима — жаркое лето.

Правильно выполнил работу _____.


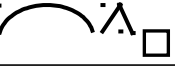

Комментарий. Проверяется адекватность самооценки учащегося.

Верное выполнение. Ученик должен отметить, что правильно выполнил задание не «он», а Митя.

3. Использование знаково-символических средств представления информации

Задание № 1. Запиши слова в нужный столбик таблицы. Дополни каждый столбик таблицы одним своим примером.

лесник, окно, ветер, кораблики, дошкольники

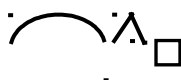
Комментарий. Проверяется умение действие сопоставления слова с соответствующей ему схемой, записывать слова в нужный столбик таблицы.

Верное выполнение

		
окно	лесник	дошкольники
ветер	кораблики	
<i>дописано по одному примеру в каждый столбик</i>		

Если учащийся выполняет второе задание (приводит примеры слов), прибавляется еще один балл.

Задание № 2. Отметь имена прилагательные, которые соответствуют схеме.




Лисёнок , *лесной* , *горожанин* , *снежные* , *предобрый* , *больной*

Комментарий. Проверяется способность анализировать знаково-символическую информацию; осуществлять выбор слов, соответствующих схеме и условию задания.

Верное выполнение. Должны быть отмечены слова: лесной, снежные, больной.

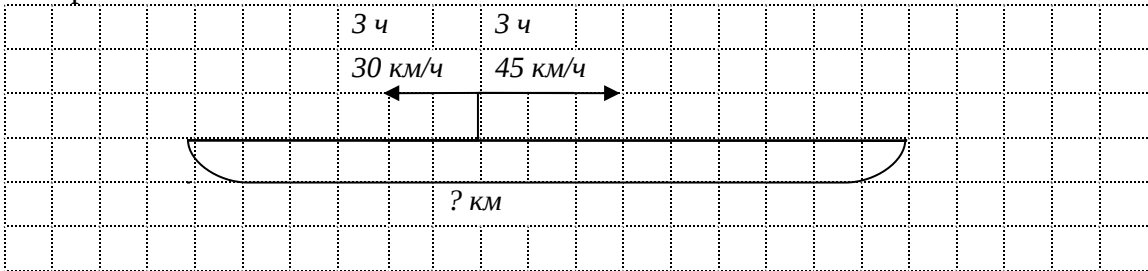
Задание № 3. Сделай чертёж к задаче.

От пристани одновременно отправились в противоположных направлениях два катера. Один шёл со скоростью 45 км/ч, а второй со скоростью 30 км/ч. Какое расстояние будет между ними через 3 часа?



Комментарий. Проверяется готовность использовать знаково-символические средства представления информации в виде схемы (модели) задачи на движение.

Верное выполнение



Задание № 4. Заполни таблицу данными из текста.

Цена детского билета в будний день на утренний сеанс в кинотеатре составляет 100 рублей, а на вечерний — 150 рублей. В выходные дни и утром и вечером детский билет стоит 180 рублей.

Цена билета для взрослого в будние и в выходные дни на утренний сеанс составляет 200 рублей, а на вечерний — 250 рублей.

Билет	Утро		Вечер	
	Будний день	Выходной	Будний день	Выходной
Детский				
Взрослый				

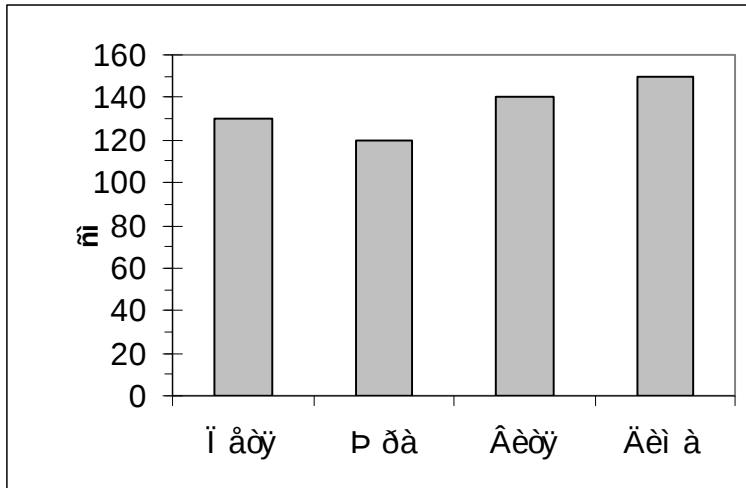
Комментарий. Проверяется готовность выбирать из текста необходимую информацию, представлять её в таблице, учитывая одновременно несколько условий (признаков).

Верное выполнение

Билет	Утро	Вечер

	Будний день	Выходной	Будний день	Выходной
Детский	100	180	150	180
Взрослый	200	200	250	250

Задание № 5. В диаграмме показан рост детей. На сколько сантиметров Петя ниже самого высокого мальчика?



Ответ: на _____ см.

Комментарий. Проверяется умение «читать» и использовать информацию, представленную в виде столбчатой диаграммы.

Верное выполнение. Правильный ответ — на 20 см.

Задание № 6. Используя информацию в таблице, составь текст.

Рост населения России		
Начало XVIII века	Начало XIX века	Конец XIX века
14 млн чел.	41 млн чел.	129 млн чел.

Комментарий. Проверяется умение учащегося работать с информацией, представленной в виде таблицы.

Верное выполнение. Учащийся переводит табличную информацию в текст, например, так: «В начале XVIII века в России жило 14 млн человек, через сто лет проживало уже 41 млн человек. К концу XIX века население выросло до 129 млн человек».

4. Овладение логическими действиями и умственными операциями

Задание № 1. Нужно придумать предложение по этим условиям:

- 1) подлежащее — сказуемое
- 2) обстоятельство — определение — дополнение
- 3) определение — подлежащее — сказуемое — обстоятельство
- 4) обстоятельство — сказуемое — подлежащее

Сможешь ли ты придумать четыре предложения? Объясни свой ответ.

Комментарий. Проверяется способность оценивать учебную ситуацию, устанавливать связи между целью задания и предложенными условиями, приводить аргументы для доказательства возможности (невозможности) выполнения задания.

Верное выполнение. Правильный ответ: нельзя придумать четыре предложения, так как во втором условии нет подлежащего и сказуемого.

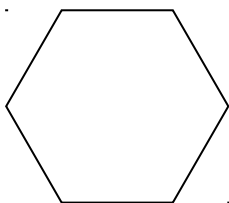
Задание № 2. Отметь ложные высказывания.

1. Все птицы летают.
2. Все звери – млекопитающие.
3. У всех пресмыкающихся четыре конечности.
4. Рыбам помогает хорошо плавать обтекаемая форма тела.
5. Грибы это животные.

Комментарий. Проверяются логические действия анализа, сопоставления имеющихся знаний с высказанными суждениями, сформированность умения отличать истинные и ложные суждения.

Верное выполнение. Учащийся отмечает как ложные 1, 3, 5 суждения.

Задание № 3. Выбери необходимые действия и установи их последовательность при нахождении периметра этого многоугольника. Отметь ненужное действие.



1. Определить число сторон многоугольника.
2. Найти сумму двух сторон многоугольника.
3. Умножить длину стороны многоугольника на число сторон.
4. Измерить длину стороны многоугольника.

Комментарий. Проверяется сформированность действия алгоритмизации решения учебной задачи математического содержания, анализа представленного способа решения, выбор и упорядочивание алгоритма, умение сравнивать ложные и истинные суждения.

Верное выполнение. Верным считается следующее решение:

- 2
-
- 3
- 1

Если учащийся выполняет второе задание (находит ложное суждение), то он получает ещё один балл.

Задание № 4. Представь, что ты решил эту задачу. Отметь ответ, который ты получил.

Пете нужно купить 2 кг бананов и 3 кг яблок. Килограмм яблок стоит 70 рублей. Сколько стоит вся покупка?

- 210 р.
- 350 р.
- 140 р.
- решить нельзя.

Объясни: _____

Комментарий. Проверяется действие анализа — способности сделать вывод в заданной ситуации (отсутствие одного условия не даёт возможность решения), алгоритмизировать (прикидывать) ход решения, объяснять возможность или невозможность решения учебной задачи.

Верное выполнение. Задачу решить нельзя: неизвестно, сколько стоит 1 килограмм бананов.

Задание № 5. Раздели указанных животных на группы по способу их питания, заполни таблицу.

Растительноядные	Хищные	Всеядные	Паразиты

Слон, крокодил, комар, блоха, карп, орёл, медведь, кузнечик.

Комментарий. Проверяется умение классифицировать объекты природы по существенному признаку – способу питания.

Верное выполнение

Растительноядные	Хищные	Всеядные	Паразиты
Слон, карп	крокодил, орёл	медведь, кузнечик	блоха, комар

Задание № 6. Подчеркни в списке только малые фольклорные жанры: сказка, загадка, былина, пословица, потешка, легенда, поговорка.

Комментарий. Проверяются учебные действия классификации, анализа, обобщения.

Верное выполнение. Нужно подчеркнуть слова: загадка, пословица, потешка, поговорка.

Задание № 7. Витя пришёл в бассейн. Он заметил, что занятие по плаванию началось, когда на электронных часах было 11:45. После занятия часы в раздевалке показывали 13:20.

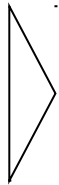
Определи, сколько продолжалось занятие по плаванию.

Запиши свой ответ: _____

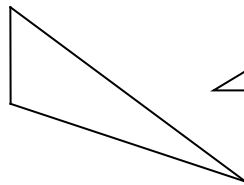
Комментарий. Проверяется логическое действие соотнесения (сравнения) информации, представленной в разном виде, способность использовать математические средства для решения практической задачи (выполнение действий с единицами времени).

Верное выполнение. Правильный ответ — 1 ч 35 мин.

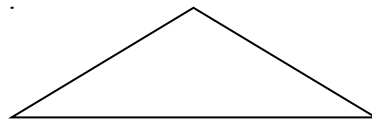
Задание № 8. Отметь , какой из треугольников не является тупоугольным?



1



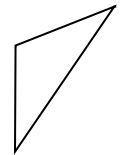
2



3



4



5

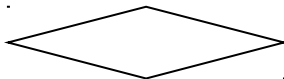
Комментарий. Проверяется готовность обнаружить общее свойство группы фигур и фигуру, не обладающую этим общим свойством.

Верное выполнение. Должен быть отмечен треугольник №4.

Задание № 9. Распредели фигуры на две группы.



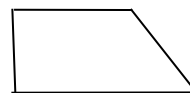
1



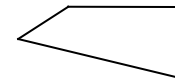
2



3



4



5

Первая группа: _____ Общее свойство: _____

Вторая группа: _____ Общее свойство: _____

Комментарий. Проверяется умение группировать (классифицировать) объекты по самостоятельно установленному основанию (основаниям).

Верное выполнение. Первая группа: 1, 2; общее свойство: все стороны равны.

Вторая группа: 3, 4, 5; общее свойство: имеют прямой угол.

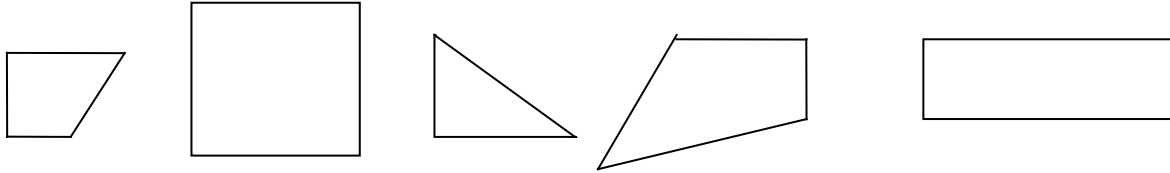
Задание № 10. Приведи пример, опровергающий утверждение: «Если каждое из двух слагаемых не делится на 3, то и сумма не делится на 3».

Ответ: _____

Комментарий. Проверяется готовность понять причинно-следственные связи и построить рассуждение в соответствии с учебной задачей.

Верное выполнение. Правильный ответ: число 7 и число 5 не делятся на 3, но сумма чисел 7 и 5 делится на 3, $(7+5):3 = 4$.

Задание № 11. Что общего у всех фигур?



Ответ: _____

Комментарий. Проверяется готовность обнаружить общее свойство группы геометрических фигур.

Верное выполнение. Правильный ответ: у каждой фигуры есть прямой угол.

Задание № 12. Раздели данные слова на две группы в зависимости от того, какая орфограмма есть в корне слова.

Весна, окно, лодка, глазки, шубка, сосна.

Первая группа	Вторая группа

Комментарий. Проверяется умение группировать слова, самостоятельно определяя какие орфограммы есть в слове.

Верное выполнение. Первая группа: весна, окно, сосна. Вторая группа: лодка, глазки, шубка.

Задание № 13. Запиши слова в нужную графу таблицы.

Каюта, заяка, тополя, якоря, ёжик, ириски, вишня, семья.

	В слове количество звуков равно количеству букв	В слове звуков больше , чем букв
В слове два слога		
В слове три слога		

Комментарий. Проверяется умение группировать слова на основании двух признаков.

Верное выполнение

	В слове количество звуков равно количеству букв	В слове звуков больше , чем букв
В слове два слога	зайка, вишня, семья	ёжик
В слове три слога	тополя, ириски	каюта, якоря

Задание № 14. Отметь верное утверждение. Запиши два слова, которые доказывают твой ответ.

1. Можно определить род имени существительного, если известно, что при написании оно заканчивается на **чь**.

Запиши два слова, которые доказывают твой ответ.

2. Можно определить род имени существительного, если известно, что при написании оно заканчивается на **ль**.

Запиши два слова, которые доказывают твой ответ.

3. Можно определить род изменяемого имени существительного, если известно, что при написании оно заканчивается на **о**.

Запиши два слова, которые доказывают твой ответ.

Комментарий. Проверяется умение определить истинность или ложность высказывания; привести примеры, доказывающие выбор утверждения.

Верное выполнение. Ученик должен отметить утверждения 1 и 3. Если ученик правильно выполняет второе задание (приводит примеры), то получает ещё один балл.

5. Речевые средства и средства информационных и коммуникативных технологий

Задание № 1. Переделай диалог в рассказ от лица автора.

Мышка

— Мышка, мышка, что не спишь,

Что соломою шуршишь?

— Я боюсь уснуть, сестрица,

Кот усатый мне приснится.

Ответ: _____

Комментарий. Проверяются коммуникативные умения учащихся, действие конструирования повествовательного текста на основе данного диалогического.

Верное выполнение. Учащийся составляет рассказ, например, такой: «Мышка не спит, шуршит соломою. Боится, что ей приснится усатый кот».

Задание № 2. Выбери реплики (поставь цифры), которые ты будешь использовать при разговоре с другом и учителем.

1. Привет!

2. Добрый день!

3. Здравствуйте!

4. Салют!
5. Рад тебя видеть.
6. Ну, как Вы поживаете?
— с другом: _____
— с учителем: _____

Комментарий. Проверяется адекватность выбора речевых средств с учётом предполагаемого собеседника.

Верное выполнение. Реплики 1, 2, 4, 5 подходят для общения с другом; 2, 3 — с учителем.

Задание № 3. Продолжи описание алгоритма деления 824: 4.

		8	2	4	4		
		8			2	0	
		—	2				
		—	0				

- 1) Делим 8 на 4, получаю 2.
- 2) Проверяем: 2 умножаю на 4, получаю 8.
- 3) Вычитаем: из 8 число 8, получаю 0.
- 4) Сносим 2. Число 2 делю на 4, получаю частное 0.
- 5) Проверяем: ноль умножаю на 4, получится 0.
- 6) Вычитаем ... _____
- 7) _____
- 8) _____
- 9) _____

Комментарий. Проверяется понимание математического текста, использование речевых средств (математической терминологии) для продолжения записи операций, входящих в состав учебного действия (алгоритма письменного деления на однозначное число).

Верное выполнение:

- 6) Вычитаю (из числа 2 число 0, получаю 2).
- 7) Сношу 4. Число 24 делю на 4, получаю 6.
- 8) Проверяю: 6 умножаю на 4, получится 24.
- 9) Вычитаю: из числа 24 вычитаю 24, получаю 0.

Задание № 4. Напиши обобщающее слово к каждой группе.

1. _____: ягода, игрушка, платье.
2. _____: приморский, каменный, грустный.
3. _____: выйти, построить, приехать.

Комментарий. Проверяется действие обобщения, умение к группе слов подобрать обобщающее слово.

Верное выполнение. Два варианта выполнения.

1 вариант: 1) предметы; 1) признаки; 3) действия.

2 вариант: 1) существительные; 2) прилагательные; 3) глаголы.

Задание № 5. Прочитай рассказ девочки, запиши, какую информацию о кенгуру ты поместил бы в справочник о животных.

В зоопарке мы увидели кенгуру. Они прыгали за загородкой. Кенгуру не могут стоять на всех лапках, а только сидят на корточках и на хвост опираются.

У кенгуру очень длинные задние ноги, как у зайцев. Только кенгуру большой зверь. Хвост у кенгуру необычный: сначала толстый, а к концу тоненький.

На животе у кенгуру кармашек симпатичный. А в кармашке сидит маленький кенгурёнок. Мама-кенгуру кормит его молоком.

Ответ: _____

Комментарий. Проверяется умение выбирать из текста необходимую информацию, переделывать один вид текста в другой.

Верное выполнение. Текст может быть, например, таким: «Кенгуру — крупный зверь, задние ноги — длинные, передние — короткие. Кенгуру — млекопитающее, на животе имеет сумку, в которой растёт кенгурёнок».

Задание № 6. Закончи высказывания.

Звери, которые кормят молоком своих детенышей, это _____.

Животных, которые питаются другими животными, называют _____.

Растения, которые живут в дикой природе, называются _____, а растения, которые выращивает человек, называются _____.

Планеты Земля, Марс, Венера входят в _____.

Комментарий. Проверяется умение использовать обобщённые слова (понятия) для характеристики объектов окружающего мира.

Верное выполнение.

Животных, которые питаются другими животными, называют хищниками.

Растения, которые живут в дикой природе, называются дикорастущими, а растения, которые выращивает человек, называются культурными.

Планеты Земля, Марс, Венера входят в Солнечную систему.

Задание № 7. Прочитай текст. Какие научные понятия можно было использовать в нём?

Писатели пишут разные произведения. Одни — складные, рифмованные, в них много красивых слов. Прочитав другие произведения, хочется смеяться, прыгать и веселиться. А есть и такие произведения, в которых высмеиваются людские недостатки.

Комментарий. Проверяется действие обобщения, умение использовать соответствующие понятия для представления текста в обобщенном виде.

Верное выполнение. Учащийся должен предложить использовать в тексте обобщающие слова — стихотворения (лирика); юмористические произведения (юмор); басни.

6. Смысловое чтение

Задание № 1. Поставь знаки препинания.

Быстро зайчишка бегает не каждая собака его догонит в зарослях спит прячется от хищника из лесу в поле скачет кормиться.

Комментарий. Проверяется способность осознанного построения текста.

Верное выполнение. Быстро зайчишка бегает. Не каждая собака его догонит. В зарослях спит, прячется от хищника. Из лесу в поле скачет кормиться.

Задание № 2. Соедини начало и конец пословицы стрелочкой.

Дружба как стекло	а человек друзьями
Дерево живёт корнями	вылетит — не поймаешь
Слово не воробей	разобьёшь — не сложишь

Комментарий. Проверяется умение устанавливать логические смысловые связи, на их основе восстанавливать суждение.

Верное выполнение. Дружба как стекло: разобьёшь — не сложишь. Дерево живёт корнями, а человек — друзьями. Слово не воробей: вылетит — не поймаешь.

Задание № 3. Прочитай текст. Отметь , на какой вопрос нет ответа в тексте.

- Почему Пик вернулся в норку?
- Почему под землёй ему было хорошо?
- Почему мышонок спал спокойно?
- Сколько зерна съедает за зиму мышонок?

Снег и сон

Птицы больше не прилетали клевать зерно. Трава плотно легла на землю, и холодный ветер свободно разгуливал по острову.

К тому времени Пик ужасно растолстел. Какая-то вялость на него напала. Ему лень было много шевелиться. Он всё реже вылезал из норки.

Раз утром он увидел, что вход в его жилище завалило. Он разрыл холодный рыхлый снег и вышел на луг. Вся земля была белая. Снег нестерпимо сверкал на солнце. Голые лапки мышонка обжигало холодом. Пик поскорей вернулся в норку.

Потом начались морозы.

Плохо пришлось бы мышонку, если б он не запас себе пищи. Как выкапывать зерна из-под глубокого мерзлого снега?

Сонливая вялость всё чаще охватывала Пика. Теперь он не выходил из спальни по два, по три дня и всё спал. Проснувшись, отправлялся в погреб, наедался там и опять засыпал на несколько дней.

Наружу он совсем перестал ходить.

Под землей ему было хорошо. Он лежал на мягкой постели, свернувшись в тёплый, пушистый клубок. Сердчишко его билось всё реже, всё тише. Дыхание стало слабым-слабым. Сладкий долгий сон совсем одолел его.

Мышки-малютки не спят всю зиму, как сурки или хомяки. От долгого сна они худеют, им становится холодно. Тогда они просыпаются и берутся за свои запасы.

Пик спал спокойно: ведь у него было два полных погреба зерна.

В. Бианки

Комментарий. Проверяется владение навыком смыслового чтения текста, действием сопоставления высказанного суждения с содержанием текста.

Верное выполнение. Нужно отметить вопрос: «Сколько зерна съедает за зиму мышонок?»

Задание № 4. Отметь , какая машина выехала из города раньше, если известно, что в село прибыли из города в одно и то же время «Жигули» и «Волга». «Жигули» ехали медленнее, чем «Волга».

Определить нельзя

«Жигули»

«Волга»

Комментарий. Проверяется овладение навыком смыслового чтения текста математического содержания, логическое действие его анализа, установления причинно-следственных связей и зависимостей между объектами, их положение в пространстве и времени.

Верное выполнение. Правильный ответ — «Жигули».

Задание № 5. Прочитай текст. Отметь верные утверждения.

Юра и Катя учили наизусть стихотворения. Юра уже выучил 46 строк. Ему осталось выучить 33 строки. Катя выучила 62 строки, ей осталось выучить 24 строки.

Катя выучила меньше строк, чем Юра.

Юре осталось выучить больше строк, чем Кате.

У Юры в стихотворении строк меньше, чем у Кати.

Комментарий. Проверяется овладение навыком смыслового чтения текста математического содержания, умение устанавливать причинно-следственные связи и зависимости между объектами.

Верное выполнение. Правильные ответы:

- Юре осталось выучить больше строк, чем Кате.
- У Юры в стихотворении строк меньше, чем у Кати.

Задание № 6. Используя цифры 8, 0, 7, 1, запиши в порядке возрастания все четырёхзначные числа, в которых цифра 8 обозначает число единиц второго разряда.

Комментарий. Проверяется овладение навыками смыслового чтения математического текста, полнота использования математической информации. Верный ответ на вопрос возможен только в том случае, если ученик учитывает каждое из заданных условий: «в порядке возрастания», «четырёхзначные числа», «единицы второго разряда». Например, неверный ответ: 1780, 7081, 1087, 7180 может быть получен в том случае, если ученик не обратил внимания на смысл слов «в порядке возрастания».

Верное выполнение. Правильные ответы: 1087, 1780, 7081, 7180.

Задание № 7. Прочитай и отметь предложение, в котором правильно высказана основная мысль текста.

Кто самый прожорливый в природе? Хочется ответить: лев или волк. Кто-то подумает: птицы. Ведь птица съедает за день столько, сколько весит она сама. Трудно догадаться, что самое прожорливое существо на свете – стрекоза. За два часа она может съесть 40 мошек и комаров. Стрекоза величиной со льва съела бы целую корову в один присест! Поэтому проводит она весь день на охоте, ей трудно насытиться.

- Многие животные прожорливы.
- У животных разный аппетит.
- Стрекоза — самое прожорливое животное в природе.
- Стрекозе трудно насытиться.

Комментарий. Проверяется овладение навыком смыслового чтения текста в соответствии с поставленной задачей: поиском предложения, в котором правильно высказана основная мысль текста.

Верное выполнение. Правильный ответ: «Стрекоза — самое прожорливое животное в природе».

7. Различные способы поиска и использования информации

Задание № 1. Если ты не знаешь значения слова, в каком словаре ты его найдёшь? Отметь ответ .

- орфографический словарь
- толковый словарь
- словарь антонимов
- орфоэпический словарь

Комментарий. Проверяется готовность выбрать источник информации (словарь) в соответствии с учебной задачей.

Верное выполнение. Правильный ответ — толковый словарь.

Задание № 2. Какой информацией ты должен владеть, чтобы найти нужную книгу в библиотеке? Запиши.

Ответ: _____

Комментарий. Проверяется готовность анализировать информацию для решения коммуникативной задачи: сообщить библиотекарю данные о книге, которую хочешь прочитать.

Верное выполнение. Нужно знать фамилию автора и название книги.

Задание № 3. Во вторник семья Петровых собирается ехать на дачу на электропоезде. Они планируют приехать на станцию Липки не позже 12 часов дня. От вокзала до станции Липки поезд идёт 1 час 20 минут. Подбери с помощью расписания подходящее время отправления электропоезда.

Время отправления	Дни отправления	Пункт назначения	Отметь ✓
8.40	выходные	Липки	
9.05	ежедневно	Липки	
9.15	выходные	Липки	
9.32	ежедневно	Липки	
10.11	выходные	Липки	
10.55	ежедневно	Липки	

Комментарий. Проверяется понимание информации, представленной разными способами (текст, таблица); «чтение» и анализ разнородной для установления всех возможных решений задачи.

Верное выполнение

Время отправления	Дни отправления	Пункт назначения	Отметь ✓
8.40	выходные	Липки	

9.05	ежедневно	Липки	✓
9.15	выходные	Липки	
9.32	ежедневно	Липки	✓
10.11	выходные	Липки	
10.55	ежедневно	Липки	

УЧЕБНЫЙ ПЛАН И ВНЕУРОЧНАЯ ДЕЯТЕЛЬНОСТЬ ОБЩЕОБРАЗОВАТЕЛЬНОГО УЧРЕЖДЕНИЯ

Основная образовательная программа начального общего образования реализуется образовательным учреждением через учебный план и внеурочную деятельность¹¹.

Учебный план общеобразовательного учреждения раскрывает:

— номенклатуру образовательных областей и учебных предметов, которые изучаются в начальной школе, работающей по системе учебников «Начальная школа XXI века»;

— общий объём допустимой учебной нагрузки;

— число часов на каждый учебный предмет в неделю, за год, за четыре года обучения.

Обучение осуществляется на русском языке. Обязательные предметные области и учебные предметы, число часов, выделяемых на изучения каждого, представлены в таблице № 1. Направления внеурочной деятельности по классам (годам обучения) представлены в таблице № 2.

Таблица № 1. Учебный план

Предметная область	Учебный предмет	Класс			
		I	II	III	IV
Филология	Русский язык	5	5	5	5
	Литературное чтение	4	4	4	3
	Иностранный язык	—	2	2	2
Математика и информатика	Математика	4	4	4	4
Обществознание и естествознание (окружающий мир)	Окружающий мир	2	2	2	2
Основы духовно-нравственной культуры	Основы духовно-нравственной культуры	—	—	—	1

¹¹ Согласно приказу Министерства образования и науки РФ от 26 ноября 2010 г. № 1241 внеурочная деятельность вынесена из учебного плана.

народов России	народов России				
Искусство	Изобразительное искусство	1	1	1	1
	Музыка	1	1	1	1
Физическая культура	Физическая культура	3	3	3	3
Технология	Труд (технология)	1	1	1	1
Всего за неделю		21	23	23	23
Всего за год		693	782	782	782
Всего за 4 года обучения		3039 час			

Учитывая, что в ФГОС НОО максимальное число часов на учебные занятия равняется 3210, то образовательное учреждение в случае острой необходимости (например, среди обучающихся много детей, для которых русский язык не является родным, или значительное число обучающихся испытывают трудности усвоения отдельных предметов) может увеличить число часов до этого предела.

Таблица № 2. Основные направления внеурочной деятельности

Направление внеурочной деятельности	Факультатив, кружок, общественно-полезная практика	Класс			
		I	II	III	IV
Обще-интеллектуальное	«Удивительный мир слов»	—	1	1	1
	«Занимательная математика»	1	1	1	1
	«Шахматы»	1	1	1	1
Социальное	«Азбука здоровья»	1	1	1	1
Духовно-нравственное	«Праздники, традиции и ремесла народов России»	1	1	1	1
	«Этика: азбука добра»	1	1	1	1
Спортивно-оздоровительное	«Я — пешеход и пассажир»	1	1	1	1
	«Подвижные игры»	1	1	1	1
	«Юный турист: изучаю родной край»	1	1	1	1
Обще-культурное	В мире слов	1	1	1	1

Характеристика общих целей обучения по каждой предметной области и учебному предмету

Филология. Предметная область включает три учебных предмета: *Русский язык, Литературное чтение и Иностранный язык.*

Изучение предмета *Русский язык* начинается в 1 классе после периода обучения грамоте. Основная цель обучения русскому языку — формирование первоначальных представлений о системе языка, развитие коммуникативной деятельности, осознание важности языка как средства общения, стремление развивать культуру устной и письменной речи, речевое творчество.

Основная цель изучения предмета *Литературное чтение* — формирование читательской деятельности, интереса к самостоятельному чтению; осознание его важности для саморазвития. На этом этапе обучения осуществляется пропедевтика литературоведческих понятий, формируются универсальные учебные действия по поиску информации в текстах различного типа и её использованию для решения учебных задач. Осуществляется становление и развитие умений анализировать фольклорный текст и текст художественного произведения, определять его тему, главную мысль и выразительные средства, используемые автором.

Изучение *Иностранного языка* призвано сформировать представление о многообразии языков, осознание необходимости изучать язык дружественных стран, понимание взаимодействия культур разных народов, стремление познавать их. В процессе изучения иностранного языка осуществляется развитие коммуникативной деятельности во взаимосвязи всех её сторон: аудирования, диалогической и монологической речи, чтения и письма, решения творческих задач на страноведческом материале.

Математика и информатика. Предметная область реализуется предметом *Математика*. Изучение этого учебного курса способствует формированию начальных представлений о математических взаимоотношениях объектов окружающего мира, выраженных числом, формой, временем, пространством и др.

У младших школьников развивается логическое и символическое мышление, математическая речь, пространственное воображение; формируются интеллектуальные познавательные учебные действия, которые постепенно принимают характер универсальных (сопоставление, классификация, рассуждение, доказательство и др.).

Естествознание и обществознание. Окружающий мир. Предметная область реализуется с помощью учебного предмета *Окружающий мир*. Его изучение способствует осознанию обучающимся целостности и многообразия мира, формированию у младших школьников системы нравственно ценных отношений к окружающей природе, общественным событиям, людям, культуре и истории родной страны. Осваиваются правила безопасного поведения с учётом изменяющейся среды обитания. В процессе изучения окружающего мира происходит становление разных видов деятельности, обеспечивающих как накопление и обогащение знаний (восприятие, игра, моделирование), их использование в практических и жизненных ситуациях (общественно-полезный труд; труд в условиях семьи), так и объединение, систематизация и классификация знаний в процессе поисковой, экспериментальной и исследовательской деятельности, посильной для младшего школьника. В качестве результата процесс обучения предполагает сформированность универсальных учебных действий разного вида (познавательных, коммуникативных, рефлексивных, регулятивных).

Основы духовно-нравственной культуры народов России. Предметная область реализуется с помощью учебного предмета *Основы духовно-нравственной культуры народов России*. Это новая для начальной школы образовательная область. Цели её изучения: формирование представлений о многообразии культур народов, живущих в России, вкладе каждой этнокультуры (в том числе и религиозном) в общую культуру России; воспитание духовности младшего школьника: толерантности, взаимоуважения, способности к нравственному развитию, интереса к истории и культуре родной страны.

Искусство. Предметная область включает два предмета: *Изобразительное искусство и Музыку*. Изучение данных предметов способствует развитию художественно-образного восприятия мира, понимания его ценности для эмоционального, эстетического развития человека. В процессе их изучения развивается эстетическая культура обучающегося, способность средствами рисунка, лепки, танца, пения и др. понять собственное видение окружающего мира, осмыслить его и передать в творческой продуктивной деятельности. Наряду с предметными универсальными действиями, необходимыми для осуществления изобразительной и музыкальной деятельности, в процессе изучения этих предметов формируются метапредметные универсальные действия, среди которых особое место занимают сравнение и анализ, классификация и оценка.

Технология. Предметная область представлена учебным предметом *Технология*. Основная цель его изучения — формирование опыта практической деятельности по преобразованию, моделированию, самостоятельному созданию объектов. Дети получают первоначальные навыки созидательного труда, развиваются универсальные учебные действия — планировать, контролировать и оценивать свою деятельность; формируется художественный и технологический вкус, навыки культуры труда и выполнения правил его безопасности. Существенным компонентом курса является введение информационно-коммуникативных технологий.

Физическая культура. Предметная область реализуется предметом *Физическая культура*. Основная цель его изучения – укрепление здоровья, формирование осознанного отношения к здоровому образу жизни. Формируются первоначальные умения саморегуляции, планирования двигательного режима своей жизни, контроля и оценки здорового и безопасного образа жизни.

Характеристика основных направлений внеурочной деятельности¹²

Внеурочная деятельность организуется по направлениям развития личности (спортивно-оздоровительное, духовно-нравственное, социальное, общеинтеллектуальное, общекультурное), в том числе через такие формы, как экскурсии, кружки, секции, круглые столы, конференции, диспуты, школьные научные общества, олимпиады, соревнования, поисковые и научные исследования, общественно полезные практики¹³.

Общеинтеллектуальное. Это направление представлено кружком «Шахматы», факультативами «Удивительный мир слов» и «Занимательная математика».

«Удивительный мир слов» — факультативный курс, содержание которого вводит младшего школьника в многообразный мир слов, их грамматическое, лексическое и речевое значение. Курс раскрывает перед учениками уникальность и богатство русского языка, способствует успешному формированию познавательного интереса и внимательного отношения к русскому языку. Курс направлен на совершенствование культуры речи младших школьников: корректное (языковые нормы) и образное (выразительные средства) использование русского языка в различных речевых ситуациях. Дети принимают участие в наблюдении за словом, высказыванием, текстом; учатся предупреждать и устранять речевые ошибки. Дети сопоставляют устаревшие и новые формы слов, знакомятся с заимствованиями из других языков, разбираются в тонкостях лексической сочетаемости и стилистической окраски слов, принимают участие в работе над проектами, таким образом пробуя себя в исследовательской деятельности.

¹² Система учебников «Начальная школа XXI века» предлагает примерный набор факультативных курсов, кружков и развивающих занятий. Вместе с тем каждое образовательное учреждение, исходя из своих условий, может сконструировать в ООП свой набор занятий внеурочной деятельности.

¹³ Реализация основной образовательной программы начального общего образования осуществляется самим образовательным учреждением. При отсутствии возможности для реализации внеурочной деятельности образовательное учреждение в рамках соответствующих государственных (муниципальных) заданий, формируемых учредителем, использует возможности образовательных учреждений дополнительного образования детей, организаций культуры и спорта.

«*Занимательная математика*» — факультативные занятия, которые формируют у детей осознание особой привлекательности математических характеристик любого объекта, понимание значимости владения математикой для обогащения методов изучения окружающего мира. Система занятий построена на основе выделения необычных ситуаций, связанных с обсуждением математических зависимостей объектов, и проходит в виде игры.

Главная цель школьного кружка «*Шахматы*» — развитие мышления младшего школьника от его наглядно-образного типа до комбинаторного, тактического и творческого. Формирование умений играть в шахматы вносит существенный вклад в воспитание культуры умственного труда, интеллектуальных способностей, произвольной памяти и внимания. Занятия шахматами — это интересная интеллектуальная игра, приносящая не только пользу, но и удовольствие её участникам и зрителям.

Социальное. Это направление внеурочной деятельности представлено тремя факультативами: «*Моя первая экология*», «*Экономика: первые шаги*».

Занятия факультатива «*Моя первая экология*» призваны расширить экологические представления учащихся начальных классов, которые они получают на уроках предмета *Окружающий мир*. В процессе наблюдений, опытов, элементарной исследовательской деятельности, экологических игр и экскурсий дети начинают понимать разнообразие взаимоотношений человека с миром природы, усваивают систему нравственных правил поведения в среде обитания, учатся сопереживать, сочувствовать, помогать живым существам, проводить элементарную созидательную деятельность в природе.

«*Экономика для младших школьников*» — система занятий, которые формируют у детей представление о мало знакомой для них области отношений с окружающим миром — экономической. Дети знакомятся с характеристиками понятий «экономика», «деньги», «хозяйство», «рынок», осознают необходимость правильных экономических отношений в структуре «покупатель-продавец», обсуждают решения основных экономических вопросов в семейном хозяйстве.

Духовно-нравственное. Это направление внеурочной деятельности представлено факультативами: «*Праздники, традиции и ремесла народов России*», «*Этика: азбука добра*».

Факультатив «*Праздники, традиции и ремесла народов России*» раскрывает перед младшими школьниками яркий спектр народной культуры, рождает эмоциональные реакции, чувство удивления и восторга красотой русского народного искусства в разных его проявлениях. Дети принимают участие в подготовке и проведении народных календарных праздников, знакомятся с основными религиозными праздниками и обрядами, изучают разнообразные ремесла русского народа.

«*Этика: азбука добра*» — система занятий практической направленности, расширяющих представления детей о добре, нравственных правилах взаимоотношений в человеческом обществе. В процессе обсуждения различных жизненных ситуаций, игр, драматизации литературных произведений этического содержания у младших школьников развиваются умения строить взаимоотношения с другими людьми, проявлять заботу, оказывать помощь, сочувствовать и сопереживать; осознанно подходить к анализу и оценке поступков и поведения.

Спортивно-оздоровительное. Это направление внеурочной деятельности включает практическую деятельность детей в рамках кружка «*Я — пешеход и пассажир*» и программой туристической и экскурсионной деятельности «*Юный турист: изучаем родной край*».

Занятия факультатива «*Я — пешеход и пассажир*» обеспечивают расширение знаний о правилах поведения в среде обитания, на дорогах и в транспорте. Эта задача осуществляется в процессе практической деятельности младших школьников на игровой площадке, моделирования жизненных ситуаций, возникающих на дорогах, театрализованных игр, где дети исполняют роли пешеходов, водителей, сотрудников ГИБДД.

«*Юный турист: изучаю родной край*» — программа туристической деятельности детей по изучению родного края. Во время прогулок, походов,

спортивных туристических игр дети усваивают определённые правила поведения в среде обитания, учатся находить способы приспособления в необычной или чрезвычайной ситуации, осваивают элементарные навыки походной жизни. Дети осознают важность здорового образа жизни, активного отдыха и правильного двигательного режима. Эта деятельность организуется во время каникул — работы летней школы, открываемой при образовательном учреждении.

Общекультурное: данное направление. Рабочая программа внеурочной деятельности «В мире книг» реализует общекультурное направление во внеурочной деятельности в начальной школе в соответствии с требованиями федерального государственного образовательного стандарта начального общего образования.

«*В мире книг*» — факультативные занятия, направленные на расширение читательского пространства и обогащение опыта школьника-читателя. Учащиеся практически знакомятся с разными типами книг, учатся находить нужную информацию в справочниках, словарях, энциклопедиях. Одним из компонентов содержания факультатива является практическое знакомство с библиотеками, их видами и функциями. Дети учатся пользоваться каталогом, свободным библиотечным фондом, выполнять роль «библиотекаря»: обслуживать читателя-одноклассника, заполнять каталожную карточку, писать отзывы и аннотации на прочитанные книги.

Перед общеобразовательным учреждением (организацией) всегда стояла задача воспитания личности. ФГОС НОО одним из главных выдвигает требование формирования личностных результатов (знание моральных норм, умение соотносить поступки и события с принятыми этическими принципами, умение выделить нравственный аспект поведения и т.д.). На современном этапе развития образования решение этой задачи находит своё отражение в альтернативных образовательных программах, одной из которых и является программа литературного объединения «В мире книг». Данное направление преследует

создание на практике условий для развития читательских умений и интереса к чтению книг, расширение литературно-образовательного пространства обучающихся начальных классов; формирование личностных, коммуникативных, познавательных и регулятивных учебных умений.

ПРОГРАММА ФОРМИРОВАНИЯ УНИВЕРСАЛЬНЫХ УЧЕБНЫХ ДЕЙСТВИЙ У ОБУЧАЮЩИХСЯ НА СТУПЕНИ НАЧАЛЬНОГО ОБЩЕГО ОБРАЗОВАНИЯ

Пояснительная записка

Одной из важнейших целей начального образования в соответствии с Федеральным государственным образовательным стандартом начального общего образования является формирование учебной деятельности. Достаточный для младшего школьника уровень её сформированности обеспечивает возможность развития психических и личностных новообразований как существенного результата образования в начальной школе. Особое значение учебной деятельности в установлении другого типа взаимодействия учителя и учащихся: сотрудничество, совместная работа учителя и учеников, активное участие ребёнка в каждом шаге обучения.

Психологическую составляющую этих результатов образуют **универсальные учебные действия**. Их разнообразие, специфика и доля участия в интеллектуальной деятельности учащихся положительно отражаются на качестве образовательного процесса.

Любое учебное умение школьника, необходимое ему для успешной учебно-познавательной деятельности, характеризуется набором взаимосвязанных конкретных учебных действий. Например, механизм чтения предполагает следующие действия ученика: фонемный анализ слова; ориентировка на гласную букву (определение особенностей звука, который стоит до гласной (мягкий

согласный, твёрдый согласный); объединение букв в слоги (буква *а*, читаю твёрдо *ма*; буква *я*, читаю мягко *мя*), слогов в слова и т. д. Таким образом, учебное действие состоит из отдельных мини-операций, необходимых для его выполнения. Знание учеником этих операций определяет возможность алгоритмизировать процесс решения учебной задачи. Сначала все эти действия происходят во внешнем вербальном плане: ребёнок проговаривает каждую операцию, которую он выполняет; затем из развёрнутого они становятся «свёрнутым» сокращённым умственным действием (интериоризируются, как говорят психологи).

На первых этапах обучения учебное действие складывается как предметное. Постепенно обобщённые способы выполнения операций становятся независимыми от конкретного содержания и могут применяться учащимся в любой ситуации. Например, младший школьник учится сравнивать объекты природы, геометрические фигуры, разные виды текстов (в этом случае у него формируются предметные действия сравнения), но постепенно у него развивается интеллектуальная операция сравнения, то есть осознание того, что означает акт сравнения: сопоставление объектов, выделение общего, фиксация различного. Теперь ученик владеет универсальным учебным действием: он умеет применять его в любой ситуации, независимо от содержания.

Универсальное учебное действие как психолого-дидактическое явление имеет следующие *особенности*:

— является предпосылкой формирования культурологических умений как способности обучающегося самостоятельно организовывать учебно-познавательную деятельность, используя обобщённые способы действий;

— не зависит от конкретного предметного содержания; и в определённом смысле имеет всеобъемлющий характер;

— отражает способность обучающегося работать не только с практическими задачами (отвечать на вопрос «что делать?»), но и с учебными задачами (отвечать на вопрос «как делать?»);

— возникает в результате интеграции всех сформированных предметных действий;

— «вынуждает» обучающегося действовать чётко, последовательно, ориентируясь на отработанный алгоритм.

Место универсальных учебных действий в учебно-воспитательном процессе

УУД являются обязательным компонентом содержания любого учебного предмета. Основная цель программы — раскрыть содержание универсальных учебных действий, которые могут быть сформированы на начальной степени обучения применительно к особенностям дидактического процесса данного образовательного учреждения.

В соответствии с ФГОС НОО в программе представлено **четыре вида УУД**: личностные, регулятивные, познавательные, коммуникативные.

1. *Личностные универсальные учебные действия* — система ценностных ориентаций младшего школьника, отражающих личностные смыслы, мотивы, отношения к различным сферам окружающего мира. Личностные универсальные учебные действия выражаются формулами «Я и природа», «Я и другие люди», «Я и общество», «Я и познание», «Я и Я», что позволяет ребёнку выполнять разные социальные роли («гражданин», «школьник», «ученик», «собеседник», «одноклассник», «пешеход» и др.).

2. *Регулятивные универсальные учебные действия* отражают способность обучающегося строить учебно-познавательную деятельность, учитывая все её компоненты (цель, мотив, прогноз, средства, контроль, оценка).

3. *Познавательные универсальные учебные действия* — система способов познания окружающего мира, построения самостоятельного процесса поиска, исследования; совокупность операций по обработке, систематизации, обобщению и использованию полученной информации.

4. *Коммуникативные универсальные действия* — способность обучающегося осуществлять коммуникативную деятельность, использование

правил общения в конкретных учебных и внеучебных ситуациях; самостоятельная организация речевой деятельности в устной и письменной форме.

К концу обучения младшего школьника в данном образовательном учреждении определяются следующие планируемые результаты формирования универсальных учебных действий.

Личностные универсальные учебные действия

1. Личностные универсальные учебные действия, отражающие отношение к социальным ценностям:

- идентифицировать свою принадлежность к народу, стране, государству;
- проявлять понимание и уважение к ценностям культур других народов;
- проявлять интерес к культуре и истории своего народа, родной страны;
- различать основные нравственно-этические понятия;
- соотносить поступки с моральными нормами; оценивать свои и чужие поступки («стыдно», «честно», «виноват», «поступил правильно» и др.);
- анализировать и характеризовать эмоциональные состояния и чувства окружающих, строить свои взаимоотношения с их учётом;
- оценивать ситуации с точки зрения правил поведения и этики;
- мотивировать свои действия; выражать готовность в любой ситуации поступить в соответствии с правилами поведения; проявлять в конкретных ситуациях доброжелательность, доверие, внимательность, помощь и др.

2. Личностные универсальные учебные действия, отражающие отношение к учебной деятельности:

- воспринимать речь учителя (одноклассников), непосредственно не обращённую к учащемуся;
- выражать положительное отношение к процессу познания: проявлять внимание, удивление, желание больше узнать;
- оценивать собственную учебную деятельность: свои достижения, самостоятельность, инициативу, ответственность, причины неудач;

— применять правила делового сотрудничества: сравнивать разные точки зрения; считаться с мнением другого человека; проявлять терпение и доброжелательность в споре (дискуссии), доверие к собеседнику (соучастнику) деятельности.

Регулятивные универсальные учебные действия

1. Регулятивные универсальные учебные действия, направленные на формирование целевых установок учебной деятельности:

- удерживать цель деятельности до получения её результата;
- планировать решение учебной задачи: выстраивать последовательность необходимых операций (алгоритм действий);
- оценивать весомость приводимых доказательств и рассуждений («убедительно», «ложно», «истинно», «существенно», «не существенно»);
- корректировать деятельность: вносить изменения в процесс с учётом возникших трудностей и ошибок; намечать способы их устранения;
- анализировать эмоциональные состояния, полученные от успешной (неуспешной) деятельности, оценивать их влияние на настроение человека.

2. Регулятивные универсальные учебные действия, направленные на формирование контрольно-оценочной деятельности:

- осуществлять итоговый контроль деятельности («что сделано») и пооперационный контроль («как выполнена каждая операция, входящая в состав учебного действия»);
- оценивать (сравнивать с эталоном) результаты деятельности (чужой, своей);
- анализировать собственную работу: соотносить план и совершенные операции, выделять этапы и оценивать меру освоения каждого, находить ошибки, устанавливать их причины;
- оценивать уровень владения тем или иным учебным действием (отвечать на вопрос «что я не знаю и не умею?»).

Познавательные универсальные учебные действия

1. Познавательные универсальные учебные действия, отражающие методы познания окружающего мира:

— различать методы познания окружающего мира по его целям (наблюдение, опыт, эксперимент, моделирование, вычисление);

— выявлять особенности (качества, признаки) разных объектов в процессе их рассматривания (наблюдения);

— анализировать результаты опытов, элементарных исследований; фиксировать их результаты;

— воспроизводить по памяти информацию, необходимую для решения учебной задачи;

— проверять информацию, находить дополнительную информацию, используя справочную литературу;

— применять таблицы, схемы, модели для получения информации;

— презентовать подготовленную информацию в наглядном и вербальном виде.

2. Познавательные универсальные учебные действия, формирующие умственные операции:

— сравнивать различные объекты: выделять из множества один или несколько объектов, имеющих общие свойства; сопоставлять их характеристики по одному (нескольким) признакам; выявлять сходство и различия;

— выделять общее и частное (существенное и несущественное), целое и часть, общее и различное в изучаемых объектах;

— классифицировать объекты (объединять в группы по существенному признаку);

— приводить примеры в качестве доказательства выдвигаемых положений;

— устанавливать причинно-следственные связи и зависимости между объектами, их положение в пространстве и времени;

— выполнять учебные задачи, не имеющие однозначного решения.

3. Познавательные универсальные учебные действия, формирующие поисковую и исследовательскую деятельность:

— высказывать предположения, обсуждать проблемные вопросы, составлять план простого эксперимента;

— выбирать решение из нескольких предложенных, кратко обосновывать выбор (отвечать на вопрос «почему выбрал именно этот способ?»);

— выявлять (при решении различных учебных задач) известное и неизвестное;

— преобразовывать модели в соответствии с содержанием учебного материала и поставленной учебной целью;

— моделировать различные отношения между объектами окружающего мира (строить модели) с учётом их специфики (природный, математический, художественный и др.);

— исследовать собственные нестандартные способы решения;

— преобразовывать объект: импровизировать, изменять, творчески переделывать.

Коммуникативные универсальные учебные действия.

1. Коммуникативные универсальные учебные действия, отражающие умения работать с текстом:

— воспринимать текст с учетом поставленной учебной задачи, находить в тексте информацию, необходимую для ее решения;

— сравнивать разные виды текста по цели высказывания, главной мысли, особенностям вида (учебный, художественный, научный); различать виды текста, выбирать текст, соответствующий поставленной учебной задаче;

— анализировать и исправлять деформированный текст: находить ошибки, дополнять, изменять, восстанавливать логику изложения;

— составлять план текста: делить его на смысловые части, озаглавливать каждую; пересказывать по плану.

2. Коммуникативные универсальные учебные действия, отражающие умения участвовать в учебном диалоге и строить монологические высказывания:

— оформлять диалогическое высказывание в соответствии с требованиями речевого этикета;

— различать особенности диалогической и монологической речи;

— описывать объект: передавать его внешние характеристики, используя выразительные средства языка;

— характеризовать качества, признаки объекта, относящие его к определённому классу (виду);

— характеризовать существенный признак разбиения объектов на группы (классификации); приводить доказательства истинности проведенной классификации;

— выбирать вид пересказа (полный, краткий, выборочный) в соответствии с поставленной целью;

— составлять небольшие устные монологические высказывания, «удерживать» логику повествования, приводить убедительные доказательства;

— писать сочинения (небольшие рефераты, доклады), используя информацию, полученную из разных источников.

ПРОГРАММА ОТДЕЛЬНЫХ УЧЕБНЫХ ПРЕДМЕТОВ, КУРСОВ

Согласно требованиям Стандарта, программы отдельных учебных предметов, курсов должны обеспечивать достижение планируемых результатов освоения основной образовательной программы начального общего образования. Программы разработаны на основе требований к результатам освоения образовательной программы и программы формирования УУД.

Каждая программа содержит:

1) пояснительную записку;

2) общую характеристику учебного предмета, курса;

- 3) описание места учебного предмета, курса в учебном плане;
- 4) описание ценностных ориентиров содержания учебного предмета;
- 5) личностные, метапредметные и предметные результаты освоения учебного предмета, курса;
- 6) содержание учебного предмета, курса;
- 7) тематическое планирование с определением основных видов учебной деятельности обучающихся;
- 8) описание материально-технического обеспечения образовательного процесса.

В систему учебников «Начальная школа XXI века» входят следующие программы учебных предметов:

- «Русский язык. Обучение грамоте». *Л.Е. Журова;*
- «Русский язык». *С.В. Иванов, М.И. Кузнецова;*
- «Литературное чтение». *Л.А. Ефросинина, М.И. Оморокова;*
- «Математика». *В.Н. Рудницкая;*
- «Окружающий мир». *Н.Ф. Виноградова;*
- «Основы духовно-нравственной культуры народов России». *Н.Ф. Виноградова;*
- «Технология». *Е.А. Лутцева;*
- «Изобразительное искусство». *Л.Г. Савенкова, Е.А. Ермолинская, Ю.Н. Протопопов;*
- «Физическая культура». *Т.В. Петрова, Ю.А. Копылов, С.С. Петров;*
- «Музыка». *Л.В. Школяр, В.А. Школяр, В.О. Усачёва;*
- «Английский язык». *М.В. Вербицкая.*

Программы отдельных предметов определяются условиями работы конкретного образовательного учреждения, приоритетами в учебно-воспитательной работе. Учитель может внести коррективы в структурные элементы программы с учётом особенностей своего образовательного учреждения и особенностей обучающихся конкретного класса. Например, изменить количество часов изучения определённой темы, внести изменения в содержание

изучаемой темы (с учётом федерального и школьного компонентов), дополнить требования к уровню подготовки учащихся.

Дополнительные методические и дидактические материалы для планирования данной части основной образовательной программы имеются в методических пособиях для учителя, в сборниках проверочных и контрольных работ, в пособиях для внеурочной деятельности.

ПРОГРАММА ДУХОВНО-НРАВСТВЕННОГО РАЗВИТИЯ, ВОСПИТАНИЯ ОБУЧАЮЩИХСЯ НА СТУПЕНИ НАЧАЛЬНОГО ОБЩЕГО ОБРАЗОВАНИЯ

Пояснительная записка

Программа направлена на обеспечение духовно-нравственного развития младших школьников образовательного учреждения Школы № 16

В соответствии с Федеральным государственным образовательным стандартом начального общего образования программа духовно-нравственного воспитания и развития опирается на следующие ценности:

- патриотические чувства гражданина России;
- гражданскую идентификацию;
- общечеловеческие ценности;
- поликультурный мир;
- личное нравственное самосовершенствование.

В процессе деятельности школы по воспитанию духовно-нравственных основ личности младшего школьника решаются следующие **общие цели**:

- формирование доступных младшему школьнику знаний о духовных ценностях, представленных в культуре народов России (языке, общественных явлениях, особенностях труда, народных традициях, фольклоре, искусстве);

— осознание принадлежности к родному народу, стране, государству, интерес и чувство сопричастности современным событиям и истории России;

— развитие толерантных чувств, уважительного отношения к другой национальности, вере, религии;

— воспитание психологических феноменов идентификации и децентрации (умения встать на место другого человека, объективно оценить чужое и своё поведение, признать право другого на мнение, поведение, оценки);

— развитие готовности к нравственному поведению, культуре и этике взаимоотношений с окружающим миром (природой, другими людьми, обществом);

— развитие положительных качеств личности, определяющих выполнение социальных ролей «ученика», «члена коллектива» (семейного, школьного и др.);

— воспитание способности к духовному самообогащению, рефлексивным проявлениям, самооценке и самоконтролю поведения.

Образовательное учреждение реализует поставленные задачи с учётом следующих принципов:

1. Личностно-ориентированная система влияний на младшего школьника: учёт особенностей развития личности каждого учащегося, уровня сформированности его интересов, этических норм и ценностных ориентаций.

2. Принцип соответствия требованиям современного общества и общественно значимым ценностям. Применительно к первой ступени школы реализация этого принципа обеспечивает отказ от идеологического отбора содержания образования; признание демократического стиля общения обучающихся и учителя; раскрытие перед учащимися роли культуры в развитии общества.

3. Нравственная ценность отбора содержания обучения является также важнейшим принципом воспитательной работы образовательного учреждения. Так, тематика уроков литературного чтения и внеурочной деятельности касается проблем культуры поведения, нравственного выбора, оценки положительных и

отрицательных поступков героев художественных произведений. Работа с фольклорными формами призвана зарожать чувство гордости перед историей и культурой народов России, осознание вклада национальных культур в создание и развитие общей культуры российского общества как поликультурного явления. Уроки по предметам «Окружающий мир» и «Основы духовно-нравственной культуры народов России» призваны раскрыть многообразие культурных ценностей (традиций, верований, обрядов, трудовой деятельности и пр.) разных народов, проживающих в нашей стране; воспитывать толерантность, уважительное отношение к другой культуре и религии.

4. Принцип разнообразия и альтруистичности реализуется посредством организации разнообразной деятельности детей: младшие школьники принимают участие в подготовке и организации труда, игр, общения, которые направлены на помощь, содействие, сопереживание объектам окружающего мира и проявление альтруистических чувств и бескорыстных поступков.

Школьники участвуют в следующих общешкольных мероприятиях:

— «Помоги ближнему своему» — участие в помощи пожилым и больным людям, проживающим в микрорайоне (покупка и доставка продуктов; несложный бытовой труд; чтение прессы и т.п.);

— «Братья наши меньшие» — забота о животных уголка природы школы;

— «Мы — шефы детского сада» — участие в организации праздников, досугов, игр детского сада микрорайона; поделки игрушек, костюмов, атрибутов игр для малышей.

— «Вырастим цветы для мам и бабушек» — труд по выгонке тюльпанов и нарциссов к празднику 8 Марта.

5. Принцип учёта потребности обучающихся данной социальной группы, их социальные роли. Процесс воспитания должен быть организован таким образом, чтобы дети осваивали социальные роли, с которыми они впервые сталкиваются в школьной жизни: «ученик», «член классного (школьного) коллектива», «одноклассник», «участник деятельности». Программа работы

образовательного учреждения опирается на особенности контингента учащихся, их этнический состав, уровень познавательных интересов.

Особенность программы духовно-нравственного развития, воспитания обучающихся на ступени начального общего образования – это интеграция урочной, внеурочной и внешкольной деятельности.

Содержание урочной деятельности представлено следующими предметными областями: *филология* (уроки русского языка, литературного чтения), *обществознание и естествознание* (уроки окружающего мира), *искусство* (уроки музыки и изобразительного искусства), *технология* (уроки технологии) а также *основы духовно-нравственной культуры народов России* (уроки одноименного предмета).

Содержание внеурочной деятельности дополняет, расширяет, конкретизирует представления учащихся и создаёт условия для применения полученных знаний в разнообразной деятельности созидательного характера. Представлено системой факультативных курсов и кружков, включённых в духовно-нравственное и социальное направления развития личности (см. раздел ООП НОО «Учебный план и внеурочная деятельность общеобразовательного учреждения»). Духовно-нравственное воспитание продолжается в процессе внешкольной деятельности — системе дополнительного образования.

Планируемые результаты воспитания и развития младших школьников

Планируемые результаты воспитания определяются поставленными выше задачами и ориентируются на следующие критерии.

1. Изменения в модели поведения школьника:

— проявление коммуникативной активности при получении знаний в диалоге (высказывать свои суждения, анализировать высказывания участников

беседы, добавлять, приводить доказательства); в монологическом высказывании (рассказ, описание, творческая работа);

— соблюдение культуры поведения и общения, правильных взаимоотношений; проявление доброжелательности, взаимопомощи, сочувствия, сопереживания;

— активное участие в альтруистической деятельности, проявление самостоятельности, инициативы, лидерских качеств;

— создание условий для реальной социально ценной деятельности и обеспечение формирования реально действующих мотивов.

2. *Критерии изменения объёма знаний, расширение кругозора в области нравственности и этики:*

— использование полученной на уроках информации во внеурочной и внешкольной деятельности;

— краткая характеристика (высказывание суждений) общечеловеческих ценностей и осознанное понимание необходимости следовать им;

— объективная оценка поведения реальных лиц, героев художественных произведений и фольклора с точки зрения соответствия нравственным ценностям.

3. *Изменения в мотивационной и рефлексивной сфере личности:*

— способность объективно оценивать поведение других людей и собственное,

— сформированность самоконтроля и самооценки: действия контроля ситуативного поведения, побуждение вовремя его изменить; способность «видеть» свои недостатки и желание их исправить.

Учитель, проводя наблюдения за поведением своих воспитанников, оценивает проявление ими правил поведения и отражает это в характеристиках учащихся на конец каждого года обучения. Учебные успехи школьников, перечень добрых дел, результаты их внешкольной и внеурочной деятельности (труд, участие в олимпиадах, конкурсах, выставках и пр.), характеристики ученика составляют содержание его портфолио.

Содержание воспитательной работы начальной школы образовательного учреждения¹⁴

1. Проектная деятельность

1.1. Сообщения-презентации:

- «Чему учит книга „Домострой“ XIV века»;
- «Литературно-педагогический памятник XVIII века «Юности честное зеркало»;
- «Правила поведения, отражённые в народных сказках»;
- «Чему учат пословицы и поговорки».

1.2. Презентации:

- «Чести человек не кинет, хоть головушка сгинет»;
- «История религиозного праздника» (по выбору);
- «Герои отечественных войн России».

2. Праздники и вечера развлечений

- «Россия — Родина моя»;
- «Праздник Победы — праздник со слезами на глазах»;
- «Масленица»;
- «Что такое хорошо и что такое плохо?»;
- «Народные ремёсла родного края».

3. Выставки, конкурсы, презентации

3.1. Выставки:

- «Москва — столица»;
- «Герои ВОВ — жители нашего города»;
- «Герои труда рядом с нами».

¹⁴ Раздел составляется с учётом особенности функционирования образовательного учреждения, пожеланий учащихся и их родителей.

3.2. Конкурсы:

— «Угощаем национальными блюдами» (коллективная работа школьников и родителей);

— «Что мы умеем: делаем новогодние игрушки».

3.3. Презентации:

— «Наша школьная жизнь»;

— «Мы любим свой город».

4. Круглые столы и диспуты

— «Как избежать конфликта с одноклассником»;

— «Моя семья: традиции и праздники».

**План работы образовательного учреждения с семьей
по духовно-нравственному воспитанию и развитию младших
школьников**

1. Повышение педагогической культуры родителей

1.1. Родительские общешкольные собрания:

- «Нравственное воспитание младшего школьника»;
- «Психология семейных отношений и их влияние на становление личности ребёнка»;
- «Семья и религия: воспитание толерантности».

1.2. Конференции, обмен опытом, круглые столы:

- конференция «Воспитание доброты: опыт семьи»;
- круглый стол «Воспитательный опыт пап»;
- круглый стол «Почему дети бывают эгоистами».

2. Наглядная агитация для семьи и родителей (выставки, классные уголки для родителей, доска объявлений):

- фотовыставка «Труд младшего школьника в семье»;
- выставка «Как мы растём»;
- выставка «Советуем прочитать. Педагогическое образование родителя»;
- классные уголки: выставки детских рисунков, сочинений, творческих работ, информация для родителей.

3. Консультации для родителей

Консультации школьного психолога, логопеда, врача, директора школы и учителей по актуальным вопросам семейного воспитания.

ПРОГРАММА ФОРМИРОВАНИЯ КУЛЬТУРЫ ЗДОРОВОГО И БЕЗОПАСНОГО ОБРАЗА ЖИЗНИ

Программа формирования ценности здоровья и здорового образа жизни обучающихся в соответствии с определением Стандарта — это комплексная программа формирования знаний, установок, личностных ориентиров и норм поведения, обеспечивающих сохранение и укрепление физического и психологического здоровья как одного из ценностных составляющих, способствующих познавательному и эмоциональному развитию ребёнка, достижению планируемых результатов освоения основной образовательной программы начального общего образования.

Наиболее эффективным путём формирования ценности здоровья и здорового образа жизни является направляемая и организуемая взрослыми (учителем, воспитателем, психологом, взрослыми в семье) самостоятельная работа, способствующая активной и успешной социализации ребёнка в образовательном учреждении, развивающая способность понимать своё состояние, знать способы и варианты рациональной организации режима дня и двигательной активности, питания, правил личной гигиены.

В соответствии со Стандартом базовая модель организации работы образовательного учреждения по формированию у обучающихся культуры здорового и безопасного образа жизни формируется в два этапа: первый — анализ состояния и планирование работы образовательного учреждения по данному направлению, второй — организация просветительской работы образовательного учреждения.

Системная работа по формированию культуры здорового и безопасного образа жизни может быть представлена в виде пяти взаимосвязанных блоков:

1. *Здоровьесберегающая инфраструктура*, которая включает соответствие состояния и содержания здания и помещений образовательного учреждения санитарным и гигиеническим нормам, нормам пожарной безопасности, требованиям охраны здоровья и охраны труда обучающихся. Ответственность и

контроль за реализацию этого блока возлагается на администрацию образовательного учреждения.

2. *Рациональная организация учебной и внеучебной деятельности* обучающихся, направленная на повышение эффективности учебного процесса. Эффективность реализации этого блока зависит от деятельности каждого педагога.

3. *Эффективная организация физкультурно-оздоровительной работы*, направленная на обеспечение рациональной организации двигательного режима обучающихся. Реализация этого блока зависит от администрации образовательного учреждения, учителей физической культуры, а также всех педагогов.

4. *Просветительская работа с родителями* (законными представителями) включает: лекции, семинары, консультации, курсы по различным вопросам роста и развития ребёнка, его здоровья, факторам, положительно и отрицательно влияющим на здоровье детей и т. п.; приобретение для родителей (законных представителей) необходимой научно-методической литературы; организацию совместной работы педагогов и родителей (законных представителей) по проведению спортивных соревнований, дней здоровья, занятий по профилактике вредных привычек и т. п.

5. *Реализации дополнительных образовательных программ* предусматривает внедрение в систему работы образовательного учреждения программ, направленных на формирование ценности здоровья и здорового образа жизни, в качестве отдельных образовательных модулей или компонентов, включённых в учебный процесс.

В качестве образовательной программы может быть использован учебно-методический комплект **«Все цвета, кроме чёрного»**, который включает рабочие тетради для учащихся 2 класса («Учусь понимать себя»), 3 класса («Учусь понимать других»), 4 класса («Учусь общаться»), пособие для педагогов «Организация педагогической профилактики вредных привычек среди младших школьников» и книгу для родителей.

Программа предусматривает разные формы организации занятий:

- интеграция в базовые образовательные дисциплины;
- проведение часов здоровья;
- факультативные занятия;
- проведение классных часов;
- занятия в кружках;
- проведение досуговых мероприятий: конкурсов, праздников, викторин, экскурсий и т. п.;
- организацию дней здоровья.

ПРОГРАММА КОРРЕКЦИОННОЙ РАБОТЫ ОБРАЗОВАТЕЛЬНОГО УЧРЕЖДЕНИЯ

Пояснительная записка

Одной из важнейших задач начального образования в соответствии с Федеральным государственным образовательным стандартом начального общего образования является обеспечение «условий для индивидуального развития всех обучающихся, в особенности тех, кто в наибольшей степени нуждается в специальных условиях обучения, — одарённых детей и детей с ограниченными возможностями здоровья»¹⁵, «учёт образовательных потребностей детей с ограниченными возможностями здоровья»¹⁶. Вместе с тем в определённой коррекционной работе нуждаются и «сильные» дети. В этом случае главная забота учителя — не задержать развитие школьника, способствовать формированию инициативного и творческого подхода к учебной деятельности, способности к размышлению, рассуждению, самостоятельному поиску. Задания для этой группы детей, обучающихся по системе учебников «Начальная школа XXI века», включены в учебники, рабочие тетради, тетради для дифференцированной работы, дидактические материалы, сборники контрольных и проверочных работ.

Программа коррекционной работы направлена на реализацию следующих общих целей:

1. Диагностика трудностей обучения, межличностных взаимодействий, отдельных индивидуальных психо-физиологических особенностей младших школьников (мышление, пространственная ориентировка, психомоторная координация), обучающихся в данном образовательном учреждении.

2. Оказание помощи в освоении основной образовательной программы начального общего образования детям с трудностями обучения, стимулирование

¹⁵ ФГОС НОО. — М. : «Просвещение», 2009 — с. 4–5.

¹⁶ При этом при реализации основных образовательных программ для обучающихся с ограниченными возможностями здоровья могут быть установлены специальные федеральные государственные образовательные стандарты (пункт 5 статьи 7 Закона Российской Федерации «Об образовании» (Ведомости Съезда народных депутатов Российской Федерации и Верховного Совета Российской Федерации, 1992, № 30, ст. 1797; Собрание законодательства Российской Федерации, 1996, № 3, ст. 150; 2007, № 49, ст. 6070).

школьников с высоким уровнем обучаемости (разработка индивидуальной траектории развития).

3. Коррекция недостатков в физическом развитии¹⁷.

В данной программе речь идёт о возможных путях коррекции трудностей обучения. Реализация программы осуществляется на основе следующих принципов:

1. *Достоверности* — профессиональный анализ специалистами образовательного учреждения медицинских показателей учащихся (школьный врач); психологической (школьный психолог, дефектолог) и педагогической (учитель, завуч) диагностики. Оценка предпосылок и причин возникающих трудностей с учётом социального статуса ребёнка, семьи, условий обучения и воспитания;

2. *Гуманистической направленности* — опора на потенциальные возможности ученика, его интересы и потребности; создание ситуаций успеха в учении, общении со сверстниками и взрослыми;

3. *Педагогической целесообразности* — создание программы «Индивидуальная траектория развития учеников»; интеграция усилий педагогического коллектива (учитель, врач, психолог, дефектолог, социальный педагог и др.).

Программа коррекционной деятельности образовательного учреждения позволяет каждому члену педагогического коллектива увидеть, как протекает учебный процесс у ребёнка, определить характер трудностей, особенности усвоения им знаний-умений и способов действий. Позволяет оценить усилия коллектива и изменения, произошедшие в развитии обучающегося.

Для организации коррекционно-развивающей работы могут быть использованы технологии мультимедиа. Они позволяют интегрированно представить информацию (включение анимационных эффектов,

¹⁷ Корректировка некоторых недостатков физического развития осуществляется в рамках Программы формирования культуры здорового и безопасного образа жизни.

видеофрагментов, динамических объектов, комментариев, подсказок); усилить индивидуализацию обучения за счёт обеспечения моментального контроля за ходом деятельности ученика.

Общая характеристика трудностей обучения¹⁸ по основным предметам школьного курса

Трудности в обучении чтению, письму¹⁹

— замены букв, обозначающих сходные в произношении и/или восприятии звуки, а также замены букв по внешнему сходству (по механизму движения руки):

1 класс — Малеева О., Ивашев П., Петрова М., ...²⁰

2 класс — _____

3 класс — _____

4 класс — _____

— пропуски гласных и согласных букв, пропуск слогов:

1 класс — _____

2 класс — _____

3 класс — _____

4 класс — _____

— перестановки букв и слогов:

1 класс — _____

2 класс — _____

3 класс — _____

4 класс — _____

¹⁸ Дается характеристика трудностей, обнаруженных у детей данного образовательного учреждения.

¹⁹ Записываются фамилии и имена детей, имеющих трудности в начале учебного года.

²⁰ Перечисляются фамилии всех детей данного класса, имеющих эту трудность.

— неправильная постановка ударения в слове:

1 класс — _____

2 класс — _____

3 класс — _____

4 класс — _____

— нарушение понимания прочитанного:

1 класс — _____

2 класс — _____

3 класс — _____

4 класс — _____

— аграмматизмы при письме и чтении:

1 класс — _____

2 класс _____

3 класс _____

4 класс _____

— нарушение границ слов:

1 класс — _____

2 класс _____

3 класс _____

4 класс _____

Трудности при усвоении родного языка²¹

— недостаточно чёткое знание значений общеупотребляемых слов, низкий словарный запас:

1 класс — _____

²¹ Далее материалы представляются по заданной схеме с учётом содержания программы конкретного класса.

2 класс — _____

3 класс — _____

4 класс — _____

— низкий уровень устной и письменной речи, сложности при формулировании основной мысли высказывания, её речевом оформлении;

— смысловые, грамматические, орфографические ошибки при письменном оформлении высказывания;

— отсутствие дифференциации качественных характеристик звуков;

— неумение определять сильные и слабые позиции для гласных и согласных звуков;

— трудности разбора слова по составу, формальный подход учащегося к определению частей слова;

— неразличение родственных слов и слов с омонимичными корнями, трудности при подборе родственных слов;

— затруднения при определении грамматических признаков различных частей речи, неразличение частей речи;

— неразличение синтаксических и грамматических вопросов к именам существительным;

— неразличение двух характеристик предложения: тип предложения по цели высказывания и по интонации;

— трудности при установлении синтаксической взаимосвязи слов в предложении, при определении главного и зависимого слова;

— неумение выбрать необходимый способ проверки в зависимости от места и типа орфограммы;

— несформированность навыка применять знание орфограмм при письме под диктовку и записи собственного текста.

Трудности в процессе овладения читательской деятельностью

— неумение обобщить информацию, содержащуюся в разных частях текста:

1 класс — _____

2 класс — _____

3 класс — _____

4 класс — _____

— неумение привести примеры из текста, доказывающие высказанное утверждение;

— неумение на основании прочитанного высказать свою точку зрения, обосновать её, опираясь на текст;

— проблемы координации имеющихся житейских представлений с информацией, получаемой из текста, особенно в ситуации, когда предшествующий опыт входит в противоречие с прочитанной информацией;

— неумение использовать разные стратегии работы в зависимости от типа текста, проблемы с точностью восприятия данных при чтении научно-популярного текста;

— трудности в работе с текстами-инструкциями, с информацией, представленной в виде графиков, диаграмм, схем и т. д.

Трудности в изучении математики

— неспособность записать число (величину) и дать его (ее) характеристику:

1 класс — _____

2 класс — _____

3 класс — _____

4 класс — _____

— проблемы пространственной ориентировки, неразличение или неправильное название геометрических фигур, форм окружающего;

- смешение математических понятий (периметр и площадь, частное и разность и т.п.);
- неспособность установить зависимость между величинами (часть-целое; скорость-время-длина пути при равномерном прямолинейном движении; цена-количество стоимость и др.), решить текстовую задачу в 1–2 действия;
- неумение пользоваться математической терминологией;
- неумение применить алгоритм (способ, приём) выполнения арифметического действия;
- неумение использовать свойства арифметических действий при выполнении вычислений;
- неспособность установить порядок действий в числовом выражении и найти его значение с использованием изученных алгоритмов;
- проблемы в понимании математических отношений (больше/меньше, выше/ниже, дороже/дешевле; «больше/меньше на...», «больше/меньше в...», «на сколько (во сколько раз) больше/меньше» и др.).

Общая характеристика обще-учебных трудностей обучения²²

- неумение включиться в учебную работу; неспособность самостоятельно начать выполнение задания;
- неготовность выполнять задание без пошаговой инструкции и помощи;
- непонимание, неумение выполнить многокомпонентное задание (состоящее из нескольких простых);
- недостаточная осознанность в усвоении и применении алгоритмов (правил);
- неумение пользоваться полученными знаниями-умениями при решении стандартных учебных и практических задач;

²² Дается характеристика трудностей, обнаруженных у детей данного образовательного учреждения

- неспособность учесть все условия и этапы решения задания в ходе его выполнения (неполное выполнение задания);
- смешение (подмена) алгоритмов, понятий; нарушение последовательности шагов алгоритма при выполнении задания;
- подмена задания (логически и алгоритмически более простым);
- неспособность контролировать ход (процесс) и результат выполнения задания;
- неумение понять и объяснить причину своей ошибки, исправить её;
- неумение применить знания в нестандартной ситуации;
- неумение решить учебную задачу с использованием «другого» приёма (способа), сравнить решения по степени рациональности.

Общая характеристика трудностей межличностных отношений²³

Характер взаимодействий ученика и учителя:

- непонимание, неготовность услышать учителя (взрослого), психологическая «несовместимость» (по результатам выполнения теста «Портрет учителя»²⁴);
- боязнь критики, негативной оценки;
- отсутствие положительного опыта общения со взрослыми.

Взаимодействие ученика и других учеников:

- эгоцентричность, неумение общаться;
- повышенная тревожность (по результатам выполнения теста «Цветные шарики»);
- неумение строить совместную деятельность (по результатам выполнения теста «Рукавички»);

²³ Дается характеристика типичных трудностей, обнаруженных у детей данного образовательного учреждения. Указываются фамилии и имена учеников.

²⁴ Используются тесты, разработанные для учащихся младшего школьного возраста.

- заниженная (завышенная) самооценка (по результатам выполнения тестов «Лестница», «Семья»);
- другие трудности.

Общая характеристика детей с ограниченными возможностями здоровья и физического развития

Данный раздел программы базируется на выводах и рекомендациях психолого-медико-педагогической комиссии.

Основные направления коррекционной деятельности образовательного учреждения

1. Работа объединённой школьной комиссии (директор школы, учитель, врач, психолог, дефектолог, социальный педагог) по анализу рекомендаций психолого-медико-педагогической комиссии — **сентябрь**.

2. Проведение педагогической диагностики успешности обучения младших школьников и анализ её результатов — **сентябрь, декабрь, май**.

Используются материалы педагогической диагностики обучения младших школьников, разработанные авторами системы учебников «Начальная школа XXI века»²⁵, проверочные тестовые работы²⁶, материалы методических пособий для учителей, работающих по данной системе учебников²⁷.

²⁵Педагогическая диагностика успешности разработана авторами Л.Е. Журовой, М.И. Кузнецовой, А.О. Евдокимовой, Е.Э. Кочуровой. См. Беседы с учителем. Методика обучения. Первый, третий, четвёртый класс четырёхлетней начальной школы / под ред. Л.Е. Журовой. — М.: Вентана-граф, 2008.

²⁶ Проверочные тестовые работы. Русский язык. Математика. Чтение. 1–4 классы. – М.: Вентана-Граф, 2007. Л.Е. Журова, А.О. Евдокимова, Е.Э. Кочурова, М.И. Кузнецова, О.А. Рыдзе.

²⁷ См: Готов ли ребёнок к школе? В Кн. Беседы с учителем : Первый класс четырёхлетней начальной школы/ под ред. Л.Е. Журовой. — М.: Вентана-Граф, 2008.

О чём нам может рассказать педагогическая диагностика /в кн. Беседы с учителем: Четвёртый класс четырёхлетней начальной школы / под ред. Л.Е. Журовой. – М.: Вентана-Граф, 2008.

Проведение по результатам педагогической диагностики совещания по обсуждению путей коррекции выявленных трудностей обучения – **сентябрь, декабрь, май.**

3. Разработка программ индивидуальных траекторий развития, включающих:

— Программы индивидуальной траектории преодоления предметных трудностей в обучении (Приложение 1.1–1.2.);

— Программы индивидуальной траектории преодоления общеучебных трудностей в обучении (Приложение 1.3.);

— Программы индивидуальной помощи детям с трудностями межличностного взаимодействия (Приложение 2);

— Программы педагогической поддержки хорошо успевающих детей (Приложение 3);

— Разработка программ помощи детям с ограниченными возможностями здоровья и физического развития (см. соответствующую программу ООП НОО); анализ успешности их реализации — **в течение года;**

Для учащихся, имеющих ряд трудностей предметного и общеучебного характера, разработана **Индивидуальная траектория преодоления трудностей**, содержащая несколько программ.

При разработке коррекционных программ учитываются условия успешного проведения коррекционно-развивающей работы²⁸.

4. Проведение мероприятий с целью расширения педагогических знаний родителей о работе с детьми, которые нуждаются в особом педагогическом внимании — **в течение года.**

5. Мероприятия по работе с семьей

5.1. Родительские собрания:

— «Психология младшего школьника, испытывающего трудности обучения и общения»;

²⁸ Чтобы не возникли трудности/ в кн. Беседы с учителем : первый класс четырёхлетней начальной школы/ под ред. Л.Е. Журовой. – М. : Вентана-Граф, 2008.

— «Особенности взаимодействия родителей и ребёнка в условиях его недостаточного физического и психического развития»;

— «Свободное время ребёнка с ограниченными возможностями здоровья».

5.2. *Родительская конференция* на тему «Опыт работы семьи, воспитывающей ребёнка с ограниченными возможностями здоровья».

5.3. *Круглогодичный «Родительский семинар»*. Ежемесячные (ежеквартальные) встречи родителей с представителями педагогического коллектива (директором, завучем, учителем, воспитателем ГПД, социальным педагогом, школьным психологом, врачами (невролог, педиатр и др.)), представителями правопорядка) по темам и проблемам воспитания и развития детей. В ходе работы семинара могут обсуждаться следующие вопросы: «Типичные трудности в обучении учеников нашего класса», «Домашняя работа ученика», «Детские страхи и пути их преодоления», «Ребёнок на улице» и др.

5.4. *Индивидуальные консультации* психолога, дефектолога, педиатра, социального педагога, учителя, завуча. Дается расписание дней консультаций.

5.5. *Постоянно действующая книжная выставка* для родителей.

5.6. *Тематическая круглогодичная выставка детских работ*. Темы: «Я — ученик», «Я и мои друзья», «Моя семья и моя школа», «Люблю я отдыхать в ...» и пр.

5.7. *Классный родительский уголок*. Рубрики «Чему мы учимся (научились)», «Не боюсь я ошибок таких:...», «Мы готовимся к празднику...», «Как научить ребёнка быть внимательным (усидчивым, вежливым) ...» и пр.

6. Работа по повышению квалификации педагогического коллектива с учетом особенностей контингента обучающихся — **в течение года**.

6.1. *Проведение школьных Педагогических советов*.

Темы педагогических советов:

— Диагностика (медицинская, психологическая, педагогическая) готовности к обучению, успешности обучения младших школьников;

— Психологические особенности обучения и воспитания детей с особыми возможностями обучения и развития;

—Анализ урока в классе, в котором обучаются дети с особыми образовательными возможностями;

—Организация текущего и итогового контроля при обучении детей с разным уровнем успеваемости.

6.2. *Участие в курсовой подготовке и переподготовке* по проблемам обучения детей с особыми образовательными возможностями (в учреждениях послевузовской подготовки)

6.3. *Обмен опытом* с другими общеобразовательными учреждениями.

В образовательном учреждении обучение ведётся по системе учебников «Начальная школа XXI века». Предполагается использование средств обучения, обеспечивающих дифференциацию и индивидуализацию учебной работы на уроке и во внеурочное время: учебники (рубрики «Трудное задание», «Работа в парах» и др.), рабочие тетради, а также коррекционно-развивающие тетради и факультативные курсы по направлениям: спортивно-оздоровительное, духовно-нравственное, социальное, обще-интеллектуальное, общекультурное.

Коррекционно-развивающая работа на уроке и во внеурочное время организуется с помощью следующих тетрадей для учащихся:

—тетради для индивидуальной работы в 1 классе «Я учусь читать и писать» (автор М.И. Кузнецова), «Я учусь считать» (автор Е.Э. Кочурова);

—тетради для дифференцированной и коррекционной работы для 2–4 классов «Дружим с математикой» (автор Е.Э. Кочурова), «Учусь писать без ошибок» (автор М.И. Кузнецова);

—тетрадь с развивающими заданиями «Думаем и фантазируем» 2 класс, 3 класс (автор С.В. Литвиненко).

Приложение 1.1

**Программа индивидуальной траектории преодоления трудности
по русскому языку ученика _____, 2 класс**

1. Общая характеристика трудности.

Неумение выбрать необходимый способ проверки в зависимости от места и типа орфограммы.

Причины трудности:

— непонимание учащимся факта, что способ проверки орфограммы зависит от того, в какой части слова (приставке, корне, суффиксе или окончании) находится орфограмма;

— расширение действия орфограммы «Безударные гласные в корне слова» и способа её проверки, ошибочный перенос способа проверки безударных гласных в корне слова на другие части слова;

— неумение разбирать слово по составу.

2. План мероприятий.

2.1. Работа на уроке в «зоне ближайшего развития». Развёрнутое проговаривание учителем совместно с учащимся алгоритма проверки орфограммы. Выполнение дополнительных упражнений из учебника _____, рабочей или коррекционной тетради _____ на отработку действия по осознанному разбору слова по составу. Из рабочей и коррекционной тетрадей предлагаются задания _____ на дифференциацию различных орфограмм, на выбор способа проверки слова, на сравнение способа проверки пары слов с орфограммами в разных частях слова.

2.2. Организация учебного взаимодействия с одноклассниками: (работа в паре с одноклассником _____, успешно усваивающим данный предметный материал, при выполнении упражнений, направленных на ликвидацию данной

трудности); во время дифференцированной работы участие в группе учащихся с аналогичной проблемой _____.

2.3. Индивидуальные консультации для родителей с объяснениями сути проблемы, её причин и путей преодоления. Объяснение принципа помощи при выполнении домашних заданий _____.

**Программа индивидуальной траектории преодоления трудностей
по математике ученика _____, 3 класс**

1. Общая характеристика трудностей.

Проблемы в понимании математических отношений («больше/меньше на...», «выше/ниже», «дороже/дешевле»; «больше/меньше в ...», «на сколько (во сколько раз) больше/меньше»).

Причины трудностей:

— неумение проиллюстрировать с помощью сюжетной ситуации математическое отношение;

— неспособность представить отношение с помощью модели;

— подмена математических отношений (вместо «уменьшить в...» использует «уменьшить на...»);

— неразличение разностного сравнения «на сколько...» и кратного сравнения «во сколько раз...»);

— неумение формулировать математическое утверждение, содержащее отношение («больше/меньше на...», «выше/ниже», «дороже/дешевле»; «больше/меньше в ...», «на сколько (во сколько раз) больше/меньше» и др.).

2. План мероприятий.

2.1. Специальная работа с текстами заданий, задач, содержащих отношения «больше/меньше на...», «больше/меньше в ...», «на сколько (во сколько раз) больше/меньше».

— составление предметной модели заданного отношения (с помощью рисунка, набора фишек, палочек и др.), составление схемы.

— установление соответствия между отношением и его представлением на математической модели.

— сравнение отношений, представленных в текстах, сравнение моделей.

— формулирование математического отношения по модели.

2.2. Составление (под руководством учителя и самостоятельно) сюжетной ситуации, текста, содержащего математическое отношение «больше/меньше», «выше/ниже», «больше/меньше на...», «больше/меньше в...».

2.3. Совместное с учителем составление и использование алгоритма решения простой текстовой задачи, содержащей отношение («больше/меньше на...», «больше/меньше в ...», «на сколько (во сколько раз) больше/меньше»): чтение задачи, выделение математического отношения и представление его на модели, выбор арифметического действия, иллюстрирующего предложенное отношение (в том числе в ситуации косвенной формулировки условия задачи).

2.4. Составление алгоритма решения составной задачи _____, содержащей отношение («больше/меньше на...», «больше/меньше в ...», «на сколько (во сколько раз) больше/меньше»).

2.5. Включение ученика _____ в парную работу с одноклассником, не испытывающим трудностей в установлении и реализации изученных математических отношений, участие в оценке результатов установления отношения другими учениками класса (в ходе парной, групповой, фронтальной работы).

2.6. Коррекционно-развивающие упражнения в рамках урока математики (на этапе устного счёта, самостоятельной работы учащихся, на этапе повторения).

2.7. Занятия со специалистами _____

2.8. Индивидуальная работа в ГПД. Комментирование хода выполнения домашнего задания по математике с акцентом на задания, содержащие отношения «больше/меньше на...», «больше/меньше в ...», «на сколько (во сколько раз) больше/меньше».

**Программа индивидуальной траектории преодоления
Обще-учебных трудностей ученика _____, _____ класс**

1. Общая характеристика трудностей²⁹.

Частичное (неполное) выполнение задания, частичное использование правила, алгоритма.

Причина трудности: несформированность действий контроля и самоконтроля.

2. План мероприятий.

2.1. Специально организованная игровая деятельность во внеучебное время (на перемене, в ГПД, во время внеурочных занятий). Игры с правилами. Обсуждение правил игры, условий выигрыша. Анализ и самоанализ хода и результатов участия в игре. Предупреждение и устранение в конкретной игровой ситуации проблем, связанных с несоблюдением правил игры. Обсуждение результатов игры ученика (выигрыш, причина выигрыша; проигрыш, причина проигрыша).

2.2. Проговаривание учеником хода подготовки к уроку.

2.3. Работа на уроке в «зоне ближайшего развития». Совместное (учитель-ученик) обсуждение задания (упражнения) и хода его выполнения. Контроль (совместно с учителем), а затем самоконтроль всех этапов выполнения задания. Фиксирование ответа.

2.4. Работа в паре с «сильным» («слабым») учеником, работа в группе детей со сходными (аналогичными) трудностями. При распределении поручений ученику предлагать контролировать действия по планированию хода решения, его

²⁹ На эффективность устранения трудностей существенное влияние оказывает учёт причины её возникновения.

выполнения, сравнение цели и полученного результата, формулирование выводов по результатам работы.

2.5. Коррекционно-развивающие занятия по _____ (указать предмет) _____ в неделю (в случае, если одной из причин является проблемы в усвоении предметных алгоритмов (например, алгоритмов арифметических действий, алгоритма синтаксического разбора предложения). Занятия со специалистами _____ (логопед, психолог и др.).

2.6. Индивидуальная работа в ГПД: игры с правилами, выполнение роли ведущего в игре.

2.7. Индивидуальные консультации для родителей: режим дня, планирование выполнения домашних дел и поручений.

**Программа индивидуальной помощи ученику _____ ,
_____ класс с трудностями межличностного взаимодействия**

1. Общая характеристика трудности ³⁰.

Неумение включаться в совместную деятельность, строить совместную деятельность.

Причина трудности: ограниченность общения в семье и со сверстниками в дошкольный период развития.

2. План мероприятий.

2.1. Создание на уроках атмосферы взаимного уважения. Класс — сообщество, где каждый несёт ответственность. Поддержка положительного климата в классе, основанного на доверии, уважении и поддержке. Приоритет положительных эмоций, связанных с достижением успеха, что способствует повышению эффективности любой деятельности.

2.2. Работа в паре с _____, позволяющая учиться друг у друга, обратиться к соседу за советом, помощью, обменяться информацией, проявить понимание, терпение:

- «Повтори задание по частям своему соседу»,
- «Поправь друга»,
- «Внимательно слушай другого»,
- «Будь уважителен со всеми»,
- «Попробуй решить пример ещё раз» и др.
- Составление учителем совместно с учащимися инструкции для работы в паре (группе); контроль и самоконтроль каждого шага инструкции.

— Инструкция: «Как мы будем выполнять работу».

2.3. Организация совместной деятельности в ходе _____
(работа над групповым проектом, подготовка стенгазеты, пособий) для создания

³⁰ На эффективность устранения трудности существенное влияние оказывает учёт причины её возникновения.

опыта сотрудничества, уважительного отношения друг к другу, к мнению участников учебного диалога.

2.4. Накопление опыта успешной совместной деятельности: обсуждение проблем, в ходе которого каждый может высказать своё мнение; совместное исправление ошибок, придумывание заданий и текстов; составление совместного плана решения учебной задачи.

2.5. Система тренинговых игровых занятий, формирующих умение сотрудничать. Организация игр, позволяющих учиться учебному диалогу («Карусель», «Пересадки», «Суэта», «Иду в гости» и др.)

Программа педагогической поддержки хорошо успевающего

ученика _____, _____ класс

1. Характеристика индивидуальных особенностей.

Высокий темп учебной работы, гибкое мышление, хорошая кратковременная и долговременная память, интерес к окружающему миру и математике.

2. План мероприятий.

2.1. Обеспечение условий для успешного обучения на уровне трудности, соответствующем индивидуальным особенностям: _____: задания адекватного уровня сложности, работа в «зоне ближайшего развития», включение в работу с дополнительными источниками знания (информации).

2.2. Индивидуальная работа по учебнику (рубрики «Этот удивительный мир», «Трудное задание», «Путешествие в прошлое», «Сообрази», «Расширяем свои знания», «Из истории языка»).

2.3. Включение в учебное сотрудничество, предоставление ведущей роли в парной и групповой работе, _____: оказание помощи одноклассникам, формулирование общего мнения, поиск дополнительных доказательств (к доказательствам одноклассников).

2.4. Участие во внеурочной работе по направлению _____ (общеинтеллектуальное, спортивно-оздоровительное, духовно-нравственное, социальное, общекультурное) по _____ (указать курс).

2.5. Индивидуальная работа в ГПД _____: коллективные игры, парная работа, разработка группового проекта, математической газеты, учебного пособия, индивидуальная работа с помощью (без помощи) воспитателя.

2.6. Индивидуальные консультации для родителей_____ .

**Условия успешного осуществления
коррекционно-развивающей работы**

1. Поход к учащемуся с оптимистической гипотезой (безграничная вера в ребёнка). Каждый ребёнок может научиться всему. Конечно, для этого необходимо разное количество времени и усилий и со стороны ученика, и со стороны учителя, но педагог не должен сомневаться в возможности достижения результата каждым учеником.

2. Путь к достижению положительного результата может быть только путём «от успеха к успеху». Для ребёнка очень важно постоянно чувствовать свою успешность. Это возможно только в том случае, если уровень сложности предлагаемых учителем заданий соответствует уровню подготовленности ребёнка. Только помня об этом, учитель может дать возможность каждому быть успешным в процессе обучения. И ещё одно, что нужно помнить: оценивая работу ребёнка, прежде всего необходимо обращать его внимание на то, что уже получилось, и лишь потом высказывать конкретные пожелания по улучшению работы.

3. Создание доброжелательной атмосферы на занятиях. Психологами доказано, что развитие может идти только на положительном эмоциональном фоне. Ребёнок намного быстрее добьётся успеха, если будет верить в свои силы, чувствовать такую же уверенность в обращённых к нему словах учителя, в его действиях. Педагогу не стоит скупиться на похвалы, необходимо отмечать даже самый незначительный успех, обращать внимание на любой правильный ответ. При этом педагог не должен забывать, что его оценочные суждения должны касаться только результатов работы ребёнка, а не его личности (особенно это относится к отрицательной оценке). Детям младшего школьного возраста свойственно воспринимать оценку своей работы как оценку личности в целом, именно поэтому важно постоянно подчеркивать, что оценивается

только работа. Этого разграничения легко добиться, прибегая к качественным, содержательным оценочным суждениям, подробно рассказывая ребёнку, что уже получилось очень хорошо, что неплохо, а над чем нужно ещё поработать.

4. Темп продвижения каждого ученика определяется его индивидуальными возможностями. Ученик не будет работать лучше и быстрее, если он постоянно слышит слова «быстрее», «поторопись», «ты опять последний». Этими словами достигается, как правило, обратный эффект – либо ребёнок начинает работать ещё медленнее, либо он работает быстрее, но при этом начинает страдать качество и у ребёнка появляется принцип: пусть неправильно, зато быстро, как все. Более целесообразной является позиция «лучше меньше, да лучше». Для её осуществления учитель на начальных этапах подстраивается к темпу ребёнка, максимально индивидуализируя процесс обучения, предлагая меньшие по объёму задания. В то же время шаг за шагом, не в ущерб качеству учитель старается приближать темп каждого ученика к общему темпу работы класса.

5. Отказ от принципа «перехода количества дополнительных занятий в качество обучения». Суть «качественного» подхода заключается в том, что учитель знает, в чём трудности и как они могут быть устранены самым эффективным способом. Продуктивен именно такой путь — от знания причины ошибки к её устранению.

6. Необходимо постоянно отслеживать продвижение каждого ученика. Важно знать ту «точку», в которой ученик находится в данный момент, а также перспективы его развития. Для выполнения этого условия необходимо отслеживать последовательность этапов формирования каждого конкретного навыка. Другими словами, учитель постоянно должен знать: а) что ребёнок уже может сделать самостоятельно; б) что он может сделать с помощью учителя; в) в чем эта помощь должна выражаться.

7. В обучении необходимо опираться на «сильные» стороны в развитии ученика, выявленные в процессе диагностики.

8. Содержание учебного материала для проведения коррекционных занятий должно не только предупреждать трудности обучения, но и способствовать общему развитию учащихся. Задания должны быть разнообразными, занимательными, интересно оформленными. Основными методами обучения на занятиях должны быть дидактическая игра и самостоятельная предметно-практическая работа, так как именно в этих видах деятельности ребёнка происходит развитие наглядно-образного мышления, произвольности и т. п. Одним из оптимальных средств для проведения коррекционно-развивающей работы являются тетради на печатной основе, дающие возможность ребёнку самостоятельно действовать — штриховать, закрашивать, соединять линией, подчеркивать, дорисовывать и т. п.

9. Коррекционно-развивающая работа должна осуществляться систематически и регулярно. То, чего так медленно и постепенно удается достигнуть, легко и быстро разрушается, если действия не отработаны до конца, не проконтролирован перенос действия с одного материала на другой.